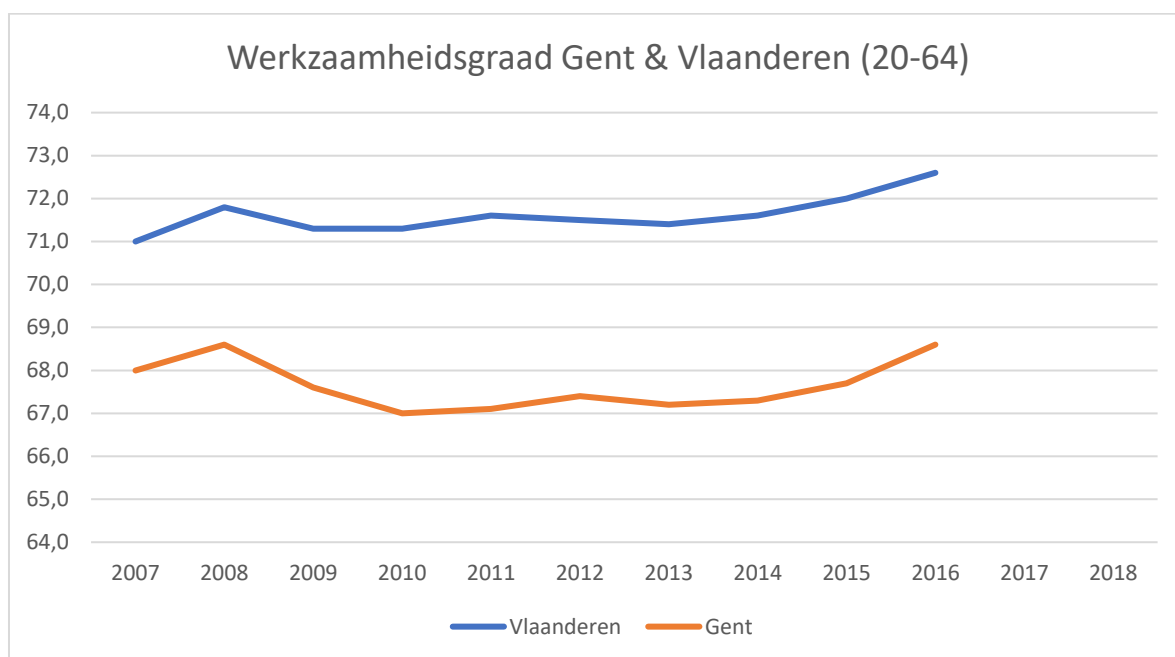


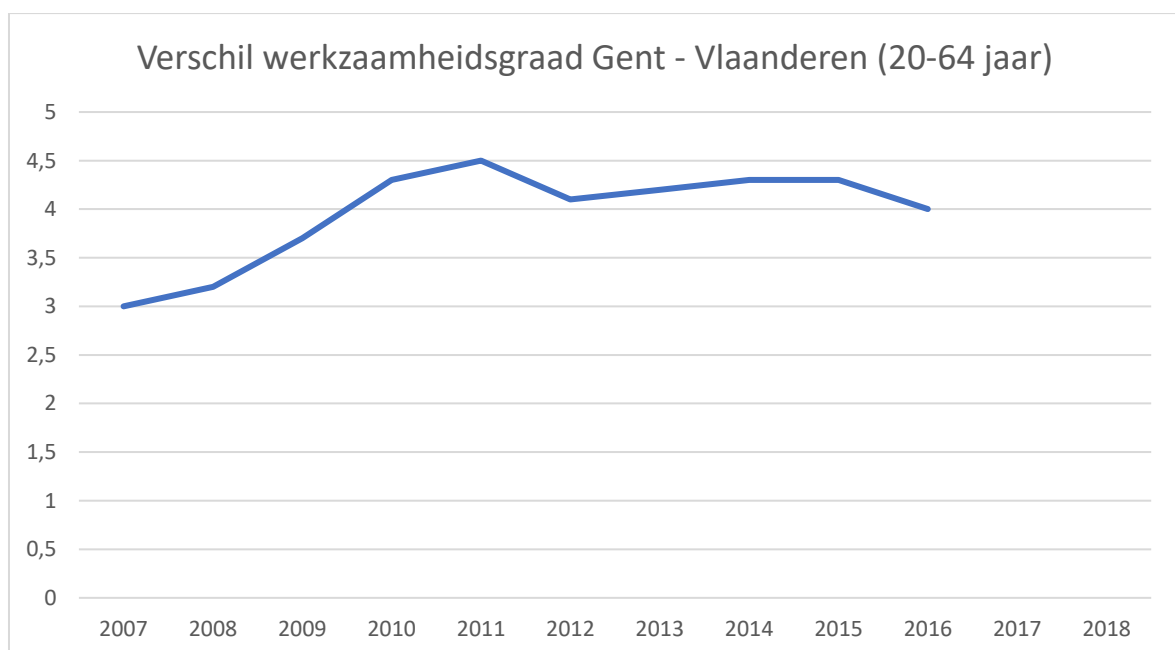
Factsheet Gent voor Arbeidspact

Werkzaamheidsgraad (20-64 jaar), in %

Werkzaamheidsgraad = werkzaamheidsgraad = werkenden / bevolking; bij de berekening van het aantal werkenden wordt geen rekening gehouden met zeelieden, huishoudpersoneel, zwartwerk en werknemers bij internationale instellingen.



Bron: Steunpunt werk

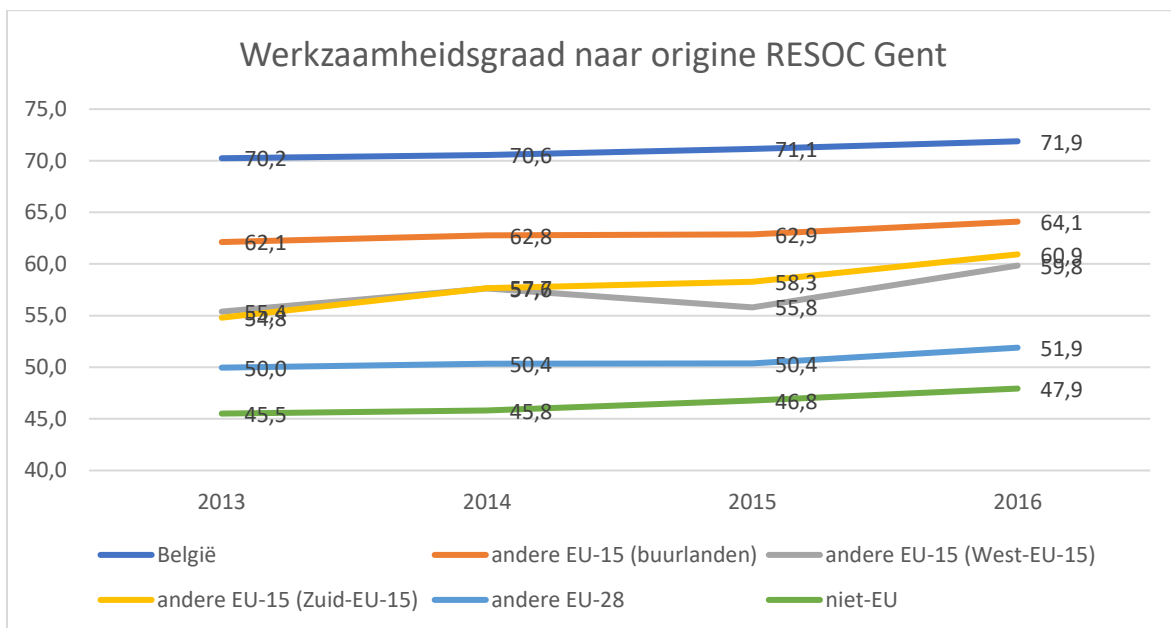


Bron: Steunpunt werk

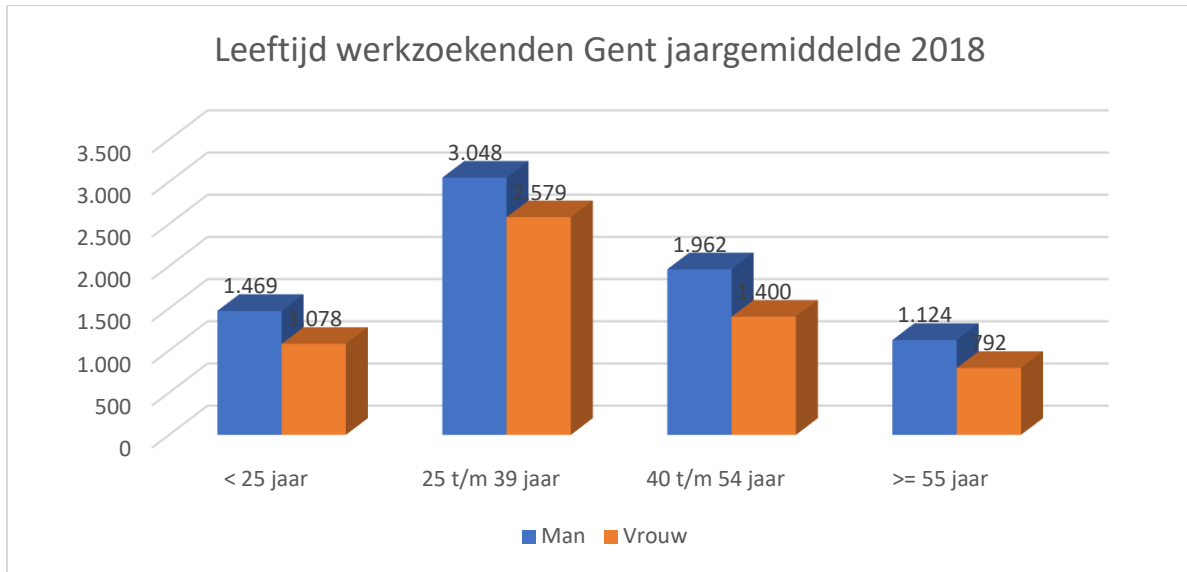
In procentpunt verschil tussen Gent en Vlaanderen

Als we de werkzaamheidsgraad van Gent op het niveau willen krijgen van dat van Vlaanderen, dan betekent dit in absolute cijfers het volgende (cijfers 2016 wegens laatst beschikbaar voor werkzaamheid):

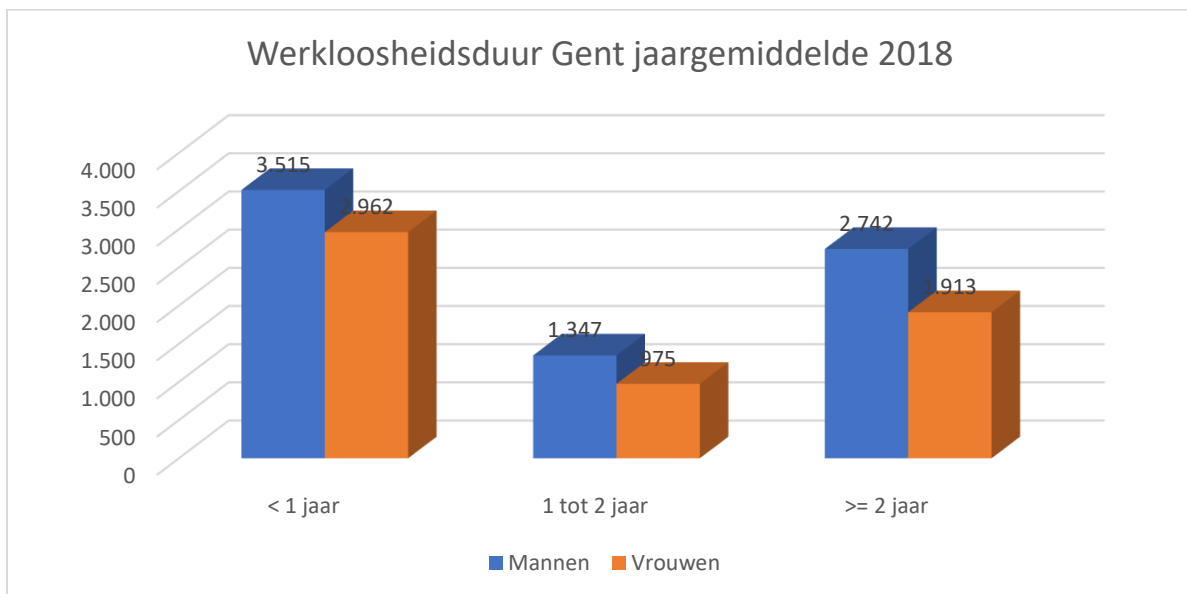
Werkzaamheidsgraad Gent 2016	68,60%
Werkzaamheidsgraad Vlaanderen 2016	72%
Vershil Gent-Vlaanderen	3,40%
Bevolking Gent 2016 op beroepsactieve leeftijd	159.235
Werkenden in Gent 2016	109.235
Extra mensen aan de slag in 2016 om werkzaamheidsgraad Vlaanderen te halen:	5.413



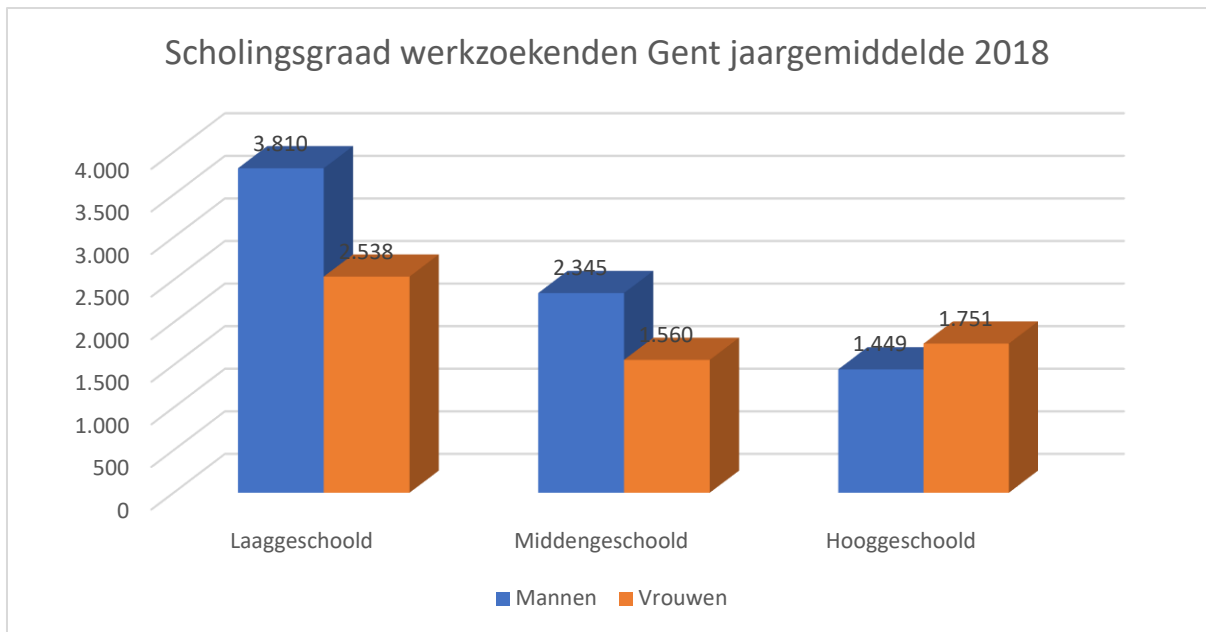
Werkloosheid Gent



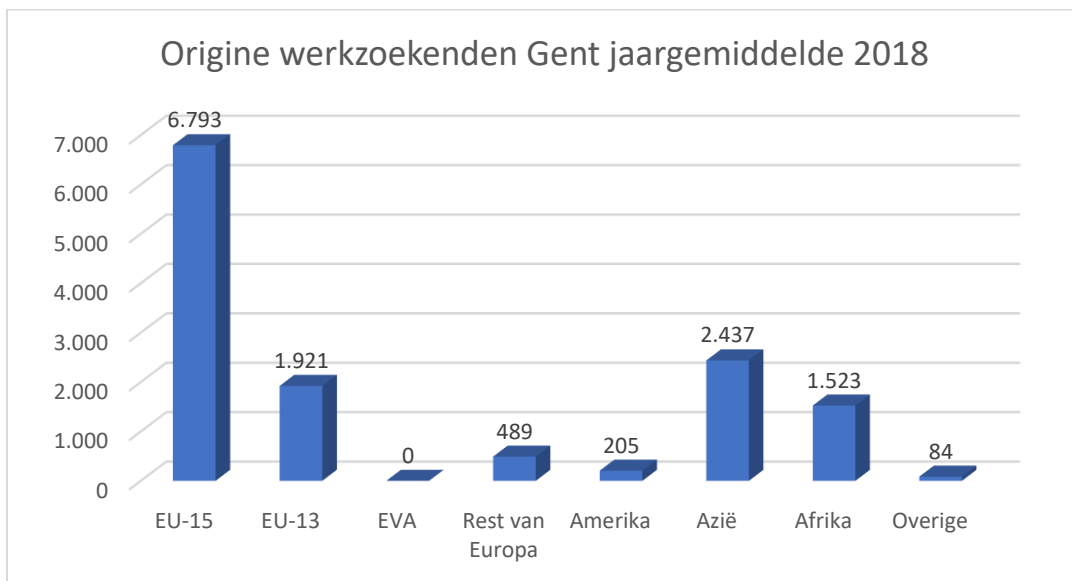
Bron: Arvastat



Bron: Arvastat



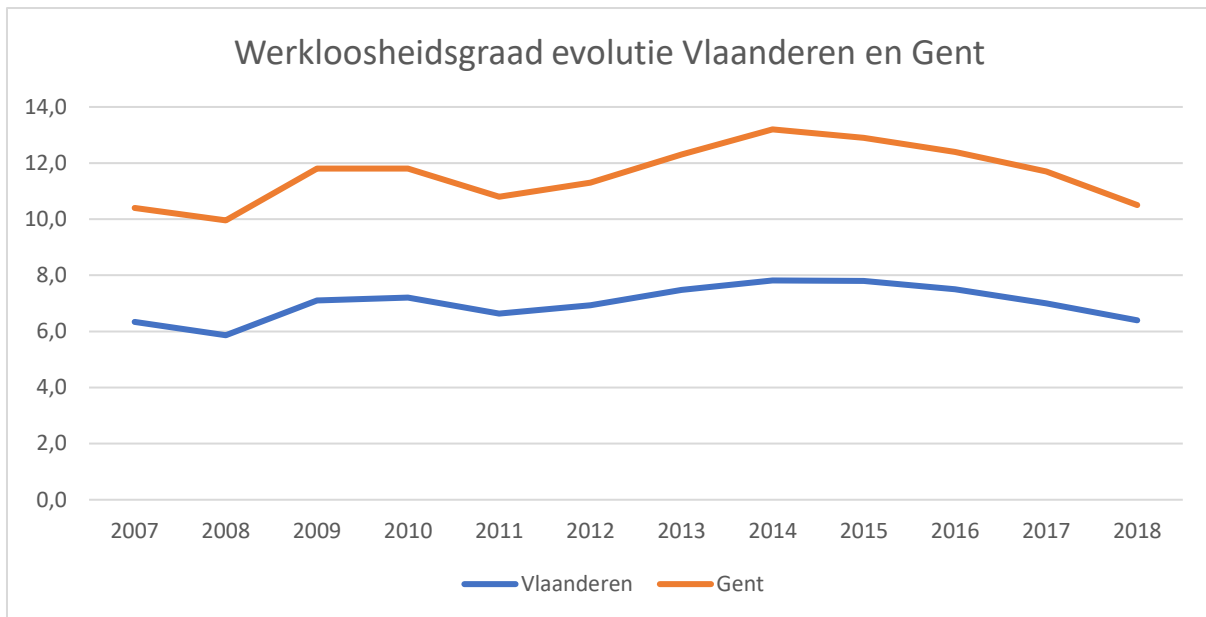
Bron: Arvastat



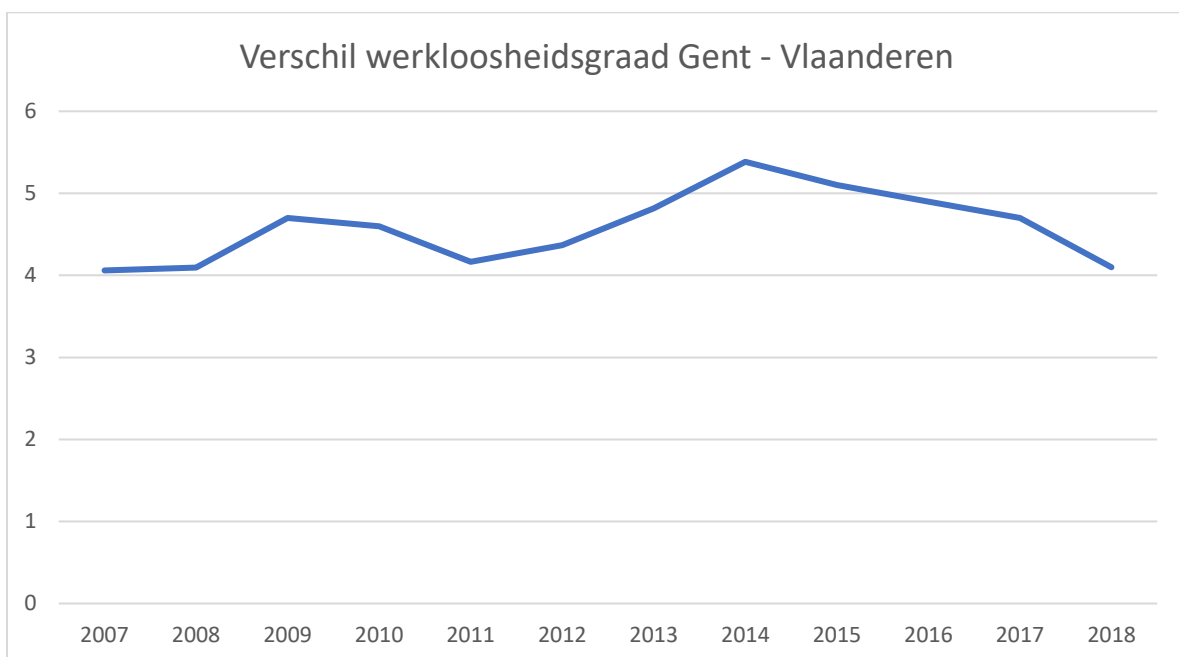
Bron: Arvastat

EU 15: België, Duitsland, Denemarken, Finland, Frankrijk, Griekenland, Ierland, Italië, Luxemburg, Nederland, Oostenrijk, Portugal, Spanje, Verenigd Koninkrijk en Zweden.

EU 13: Estland, Letland, Litouwen, Polen, Tsjechië, Slovakije, Hongarije, Slovenië, Bulgarije, Roemenië, Malta en Cyprus, vanaf 2013 ook Kroatië



Bron: Arvastat



Bron: Arvastat. In procentpunt verschil tussen Gent en Vlaanderen

Als we de werkloosheidsgraad van Gent op het niveau willen krijgen van dat van Vlaanderen, dan betekent dit in absolute cijfers het volgende:

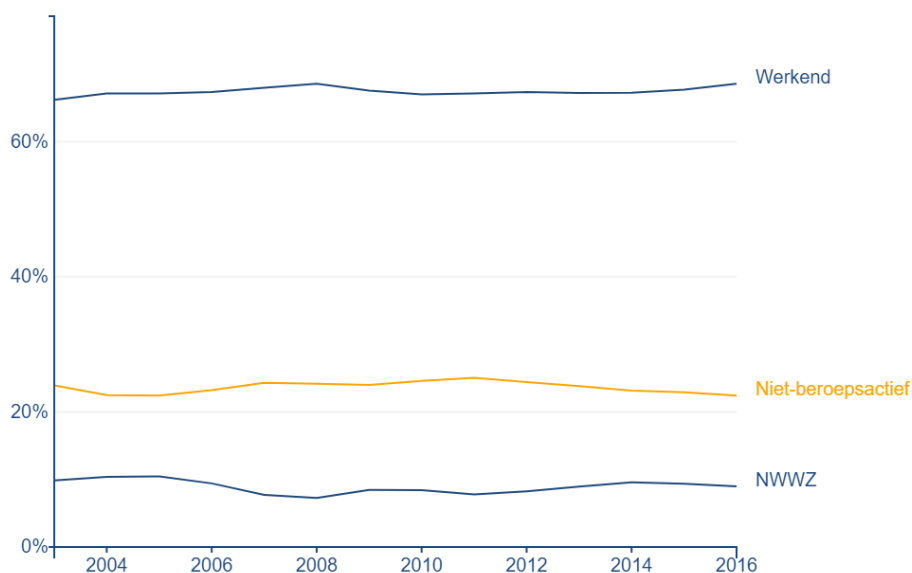
Werkloosheidsgraad Gent maart 2019	9,80%
Werkloosheidsgraad Vlaanderen maart 2019	6%
Verschil Gent-Vlaanderen	3,80%
Aantal werkzoekenden Gent maart 2019	12.579
Extra mensen aan de slag in maart 2019 om werkloosheidsgraad Vlaanderen te halen:	4.878

De niet beroepsactieven:

De niet-beroepsactieven zijn diegenen die werkend noch werkzoekend zijn. Zij worden berekend als het verschil tussen de bevolking en de beroepsbevolking. Meest recente cijfers voor Gent van 2016.

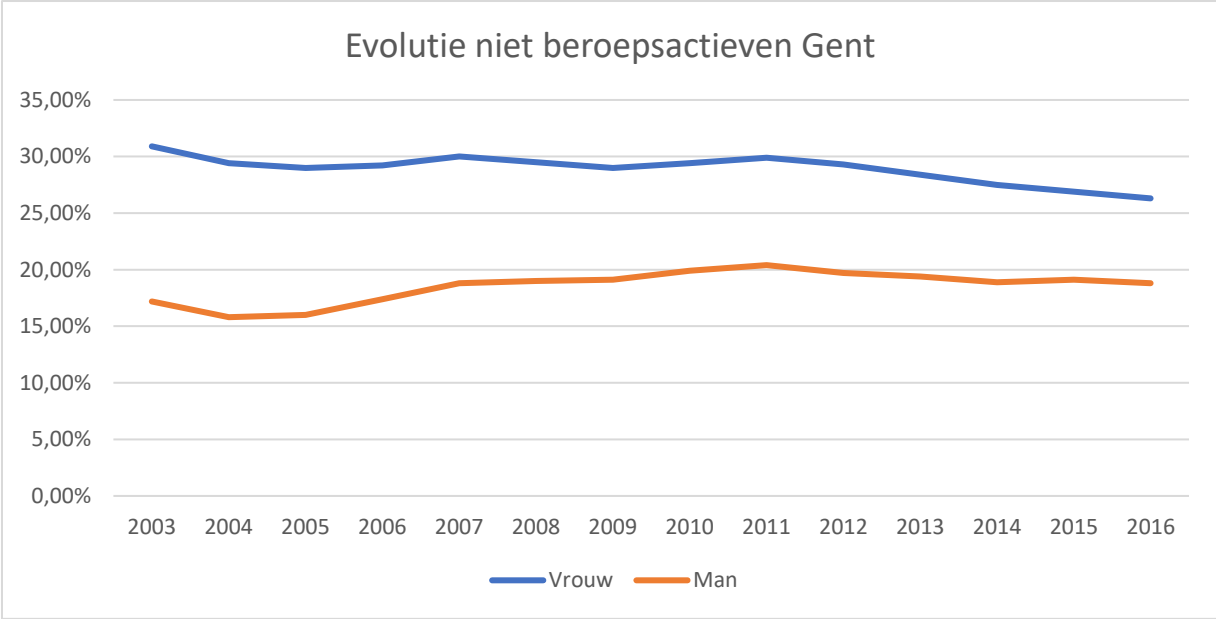
20-64 Mannen en Vrouwen Arbeidsmarktpositie	2016		
	Aantal	Bevolking	Ratio
Werkend	110.193	160.689	68,60%
NWWZ	14.450	160.689	9,00%
Niet-beroepsactief	36.045	160.689	22,40%

Bevolking naar geslacht, leeftijd en arbeidsmarktpositie
20-64 - Niet-beroepsactief (Mannen en Vrouwen)
Gemeente Gent



20-64 Vrouwen Arbeidsmarktpositie	Ratio													
	2003	2004	2005	2006	2007	2008	2009	2010	2011	2012	2013	2014	2015	2016
Werkend	59,90%	60,80%	61,30%	62,10%	62,90%	63,70%	63,70%	63,10%	63,10%	63,40%	63,70%	63,90%	64,80%	65,80%
NWWZ	9,20%	9,80%	9,70%	8,70%	7,10%	6,80%	7,30%	7,50%	7,00%	7,30%	7,90%	8,50%	8,40%	8,00%
Niet-beroepsactief	30,90%	29,40%	29,00%	29,20%	30,00%	29,50%	29,00%	29,40%	29,90%	29,30%	28,40%	27,50%	26,90%	26,30%

20-64 Mannen Arbeidsmarktpositie	Ratio													
	2003	2004	2005	2006	2007	2008	2009	2010	2011	2012	2013	2014	2015	2016
Werkend	72,30%	73,30%	72,80%	72,40%	72,90%	73,30%	71,40%	70,80%	71,00%	71,20%	70,60%	70,50%	70,50%	71,30%
NWWZ	10,50%	10,90%	11,10%	10,10%	8,30%	7,80%	9,50%	9,40%	8,50%	9,10%	10,00%	10,60%	10,30%	10,00%
Niet-beroepsactief	17,20%	15,80%	16,00%	17,40%	18,80%	19,00%	19,10%	19,90%	20,40%	19,70%	19,40%	18,90%	19,10%	18,80%



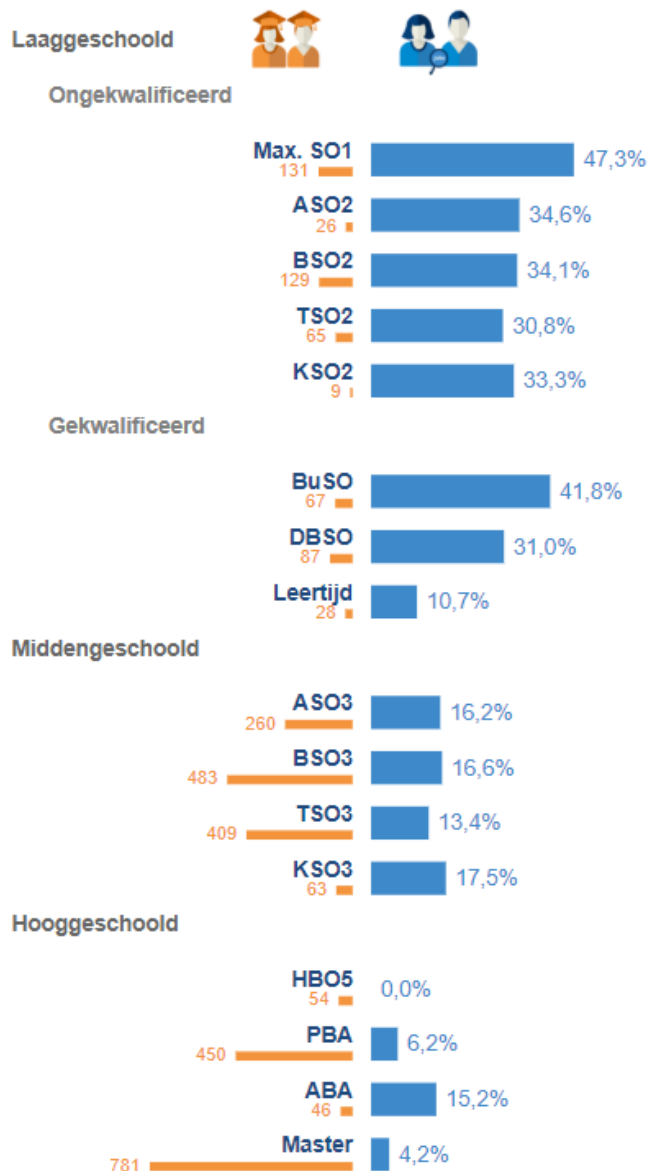
Bron: Arvastat

Schoolverlaters

Aantal schoolverlaters (oranje) en werkzoekendenpercentage (blauw) per studie - M&V – 2017 stad Gent.

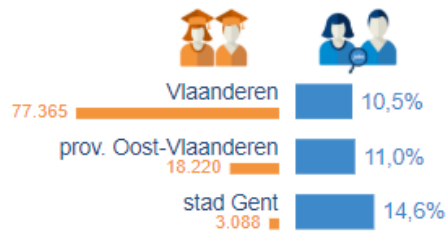
Een jongere (< 30 jaar) die in het jaar X ingeschreven is in een erkende Vlaamse onderwijsinstelling en in het jaar X+1 niet langer ingeschreven is, wordt beschouwd als een schoolverlater in het jaar X. Het wz% betreft een momentopname. We gaan na hoeveel jongeren, die in jaar X de school hebben verlaten, op 30 juni van het jaar X+1 werkzoekend zijn.

Alle schoolverlaters

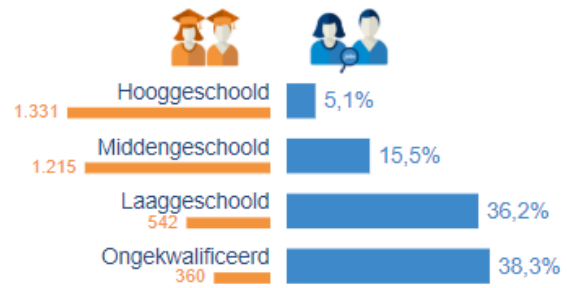


Bron: VDAB schoolverlatersstudie

Vergelijking Gent/Provincie/Vlaanderen

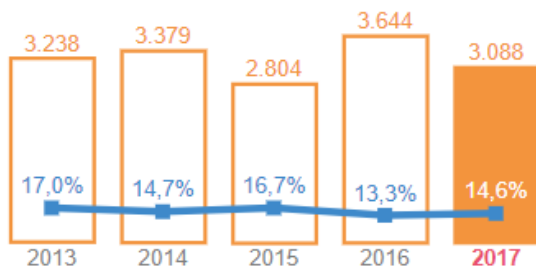


Scholingsgraad schoolverlaters

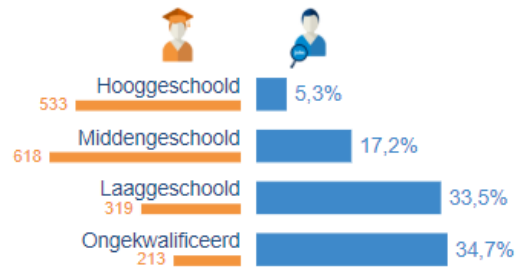


11,7% van de SV is ongekwalficeerd

Evolutie aantal schoolverlaters en werkzoekende schoolverlaters Gent

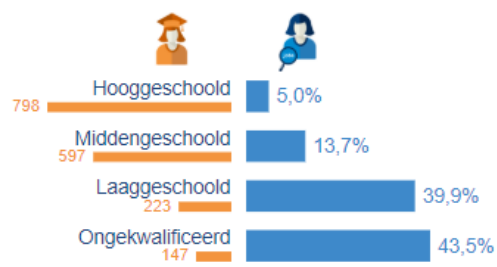


Man



14,5% van de SV is ongekwalficeerd

Vrouw



9,1% van de SV is ongekwalficeerd

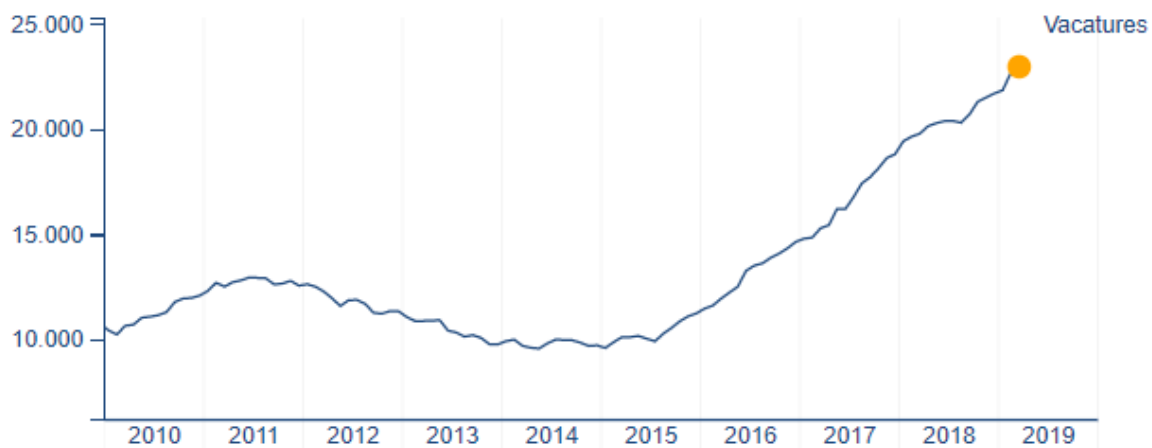
Bron: VDAB schoolverlatersstudie

Vacatures

Vacatures gemeld bij VDAB uit het normaal economisch circuit (NEC) zonder uitzendopdrachten

Evolutie van het aantal vacatures

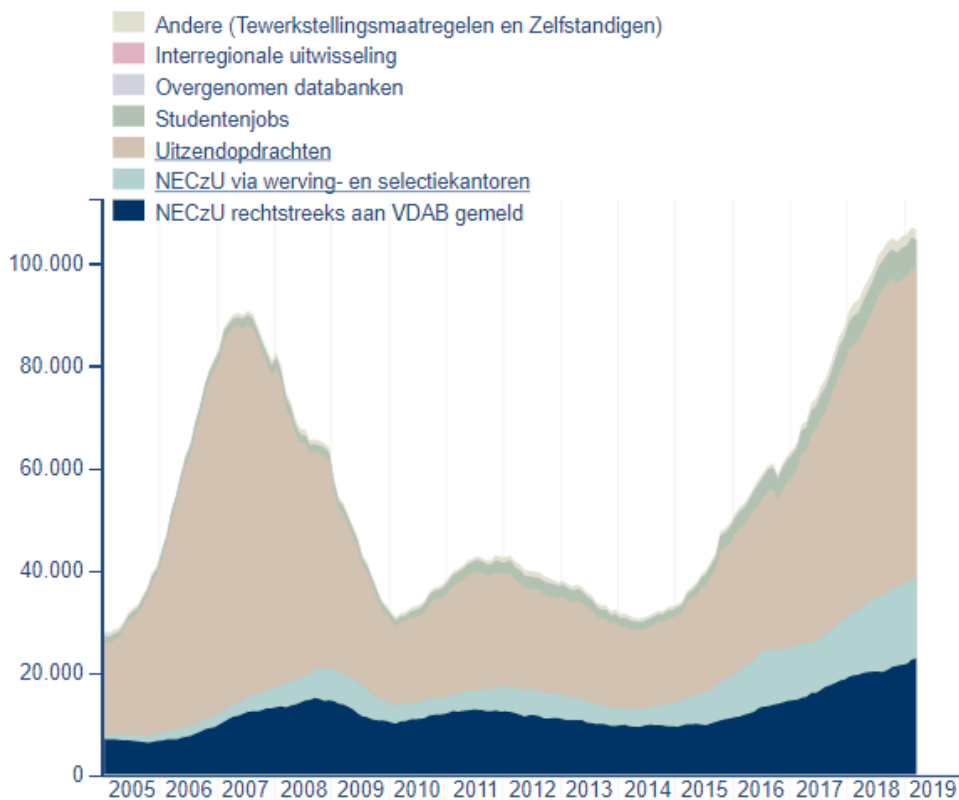
(Ontvangen vacatures in de laatste 12 maanden)



Evolutie van het aantal vacatures per circuit

(Ontvangen vacatures in de laatste 12 maanden)

Gemeente Gent



Aantal vacatures per beroepsgroep in Gent tussen april 2018 en maart 2019 gemeld bij VDAB.

Beroepsgroep	Aantal vacatures
Verpleegkundigen en verzorgenden	4.607
Schoonmaak- en onderhoudspersoneel	2.338
Onderwijzend en leidinggevend pers. in scholen	1.795
Onbekend	1.594
Gespecialiseerde administratief medewerkers	1.093
Verkopers	1.076
Medewerkers bij toerisme, vrije tijd en sport	1.020
Bouwvakkers en -technici	885
Horecapersoneel	840
Informatici en ICT-medewerkers	631
Industriële technici	556
Opvoeders	552
Algemeen administratief medewerkers	510
Paramedici en laboranten	486
Metaalbewerkers	470
Tekenaars en vormgevers	457
Leidinggevenden	420
Technisch leidinggevenden	350
Bank- en verzekeringsexperten	294

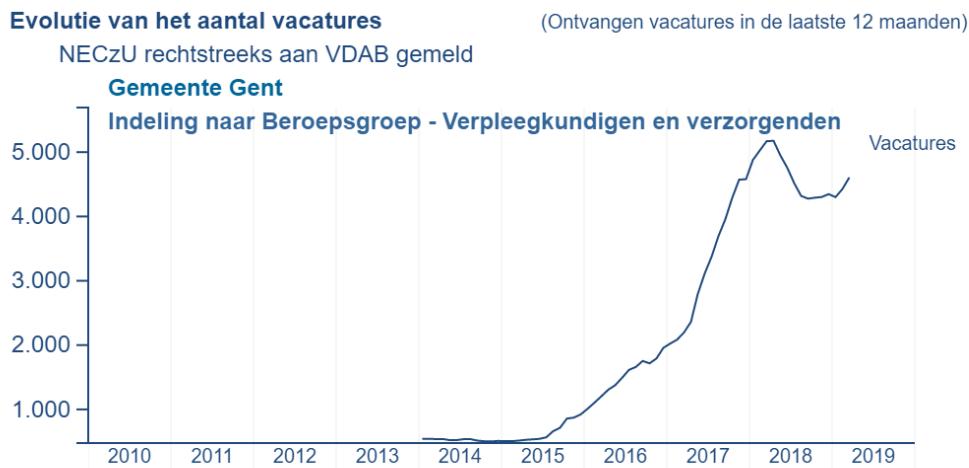
Beroepsgroep	Aantal openstaande vacatures maart 2019
Schoonmaak- en onderhoudspersoneel	350
Verpleegkundigen en verzorgenden	284
Onbekend	246
Gespecialiseerde administratief medewerkers	219
Bouwvakkers en -technici	191
Verkopers	170
Horecapersoneel	163
Informatici en ICT-medewerkers	129
Onderwijzend en leidinggevend pers. in scholen	122
Medewerkers bij toerisme, vrije tijd en sport	101
Industriële technici	91
Leidinggevenden	84
Algemeen administratief medewerkers	78
Opvoeders	58
Metaalbewerkers	52

Bron: Arvastat

Evolutie vacatures in top drie beroepsgroepen

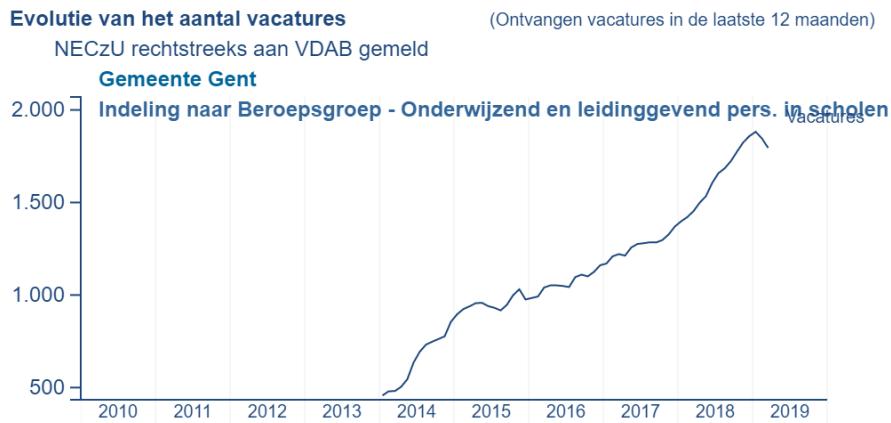


Verpleegkundigen en verzorgenden



Bron: <https://arvastat.vdab.be>

Onderwijzend personeel



Bron: <https://arvastat.vdab.be>

	Wordt dit belang weerspiegeld in het aantal vacatures in Gent?	Wordt dit belang weerspiegeld in het aantal vacatures in ESF-regio?	Kans op automatisering /robotisering
- Bouw & hout			
BB1110 Conducteur bouw	2.500	3.991	7,10%
BB1120 Werfleider	2.241	4.449	17,00%
BB6810 Residentieel elektrotechnisch installateur	237	501	15,00%
BB7810 Wegenwerker	663	1.037	7,10%
- Diensten aan personen & bedrijven			
CA1230 Bedrijfsanalist ICT	188	278	17,70%
- Business support, retail en ICT			
CB1220 Integratie en implementatie expert ICT	284	426	17,70%
CB3210 Netwerkbeheerder	103	284	17,70%
CB5210 Analist ontwikkelaar ICT	686	1.697	17,70%
- Industrie			
IA1110 Productiemanager	368	776	3,00%
IA1120 Leidinggevende industriële productie	343	782	3,00%
IA1131 Verantwoordelijke productiemethodes en industrialisatie	290	879	1,60%
IA1132 Verantwoordelijke kwaliteitscontrole	308	666	1,60%
IA1134 Verantwoordelijke industrieel onderhoud	230	400	1,60%
- Zorg en onderwijs			
PA3220 Leerkracht secundair onderwijs	945	1.477	0,80%
MC1810 Verpleegkundige	3.245	3.670	5,80%

In het kader van het ESF-project Versterkt Streekbeleid werd een analyse gemaakt van de kans op automatisering & digitalisering voor alle openstaande knelpuntvacatures voor de periode november 2017 tot oktober 2018 in Gent & het Meetjesland-Leiestreek (ESF-regio). Met dit beeld willen we aantonen welke regionaal belangrijke knelpuntvacatures het minst mogelijk onderhevig kunnen zijn aan de impact van digitalisering & automatisering (gegevens ING). Zo kwamen we voor de sectoren hout & bouw, diensten aan personen & bedrijven, business support, retail & ICT, industrie & zorg & onderwijs tot een 15-tal knelpuntfuncties waarvan we weten dat die én belangrijk zijn voor de regio Gent en/of Meetjesland-Leiestreek én dat de kans op automatisering & digitalisering klein is. M.a.w., er zo extra kunnen worden ingezet op het invullen van deze functies omdat zij hoegenaamd “future proof” zijn.

Heeft een functie een groene kleur dan stonden er meer dan 500 vacatures open tussen november 2017 en oktober 2018, bij een oranje kleur stonden er tussen 250 en 500 vacatures open, bij een rode kleur minder dan 250.