

Vertaling Nederlands- POOLS. Dit is de vertaling POOLS van "Inloggen op gratis wifi" en bevat identiek dezelfde informatie als de Nederlandse tekst. Deze vertaling mag enkel verspreid worden met de originele brontekst "Inloggen op gratis wifi".

## KORZYSTANIE Z DARMOWEGO WI-FI

Twoje dzieci muszą odrobić pracę domową zdalnie? W związku z kryzysem pandemii koronawirusa Telenet i Proximus udostępniają swoje sieci dzieciom, które nie mają w domu Internetu. Wykonaj poniższe kroki, aby z tego skorzystać:

### KROK 1: SPRAWDŹ, CZY W TWOJEJ OKOLICY DOSTĘPNA JEST BEZPŁATNA SIĘĆ WI-FI

Nie wszędzie możesz skorzystać z darmowego Wi-Fi. Jest to możliwe tylko wtedy, gdy któryś z Twoich sąsiadów jest klientem Telenet/Proximus. Musisz więc wiedzieć, czy w Twojej okolicy dostępna jest bezpłatna sieć Wi-Fi. Możesz to sprawdzić przy pomocy laptopa lub smartfona.

#### SPRAWDZANIE NA KOMPUTERZE Z WINDOWS 10



Kliknij na prostokąt znajdujący się po prawej stronie na dole ekranu

Kliknij następnie na 'sieć'.

Widzisz teraz pełną listę sieci Wi-Fi. Każda sieć ma nazwę. Sprawdź, czy któraś z sieci posiada nazwę 'Telenet WiFree' lub 'Proximus Public Wi-Fi'.



#### **Widzisz sieć o nazwie 'Telenet WiFree'?**

Przejdź do kroku 2 na stronie z nazwą TELENET u góry

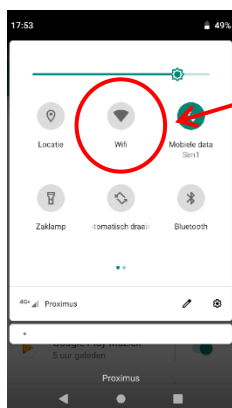
#### **Widzisz sieć o nazwie 'Proximus Public Wi-Fi'?**

Przejdź do kroku 2 na stronie z nazwą PROXIMUS u góry

#### **Nie widzisz sieci o nazwie 'Telenet WiFree' lub 'Proximus Public Wifi'?**

Nie możesz w takim razie skorzystać z usługi. Powiadom o tym szkołę.

#### SPRAWDZANIE NA SMARTFONIE LUB TABLECIE



Znajdź ikonę Wi-Fi. W tym celu przesunij w dół górną część ekranu telefonu.

Naciśnij na ikonę Wi-Fi i włącz Wi-Fi.



Widzisz teraz wszystkie sieci Wi-Fi w Twojej okolicy. Każda sieć ma nazwę. Sprawdź, czy któraś z sieci posiada nazwę 'Telenet WiFree' lub 'Proximus Public Wifi'.

#### **Widzisz sieć o nazwie 'Telenet WiFree'?**

Przejdź do kroku 2 na stronie z nazwą TELENET u góry

#### **Widzisz sieć o nazwie 'Proximus Public Wi-Fi'?**

Przejdź do kroku 2 na stronie z nazwą PROXIMUS u góry

#### **Nie widzisz sieci o nazwie 'Telenet WiFree' lub 'Proximus Public Wifi'?**

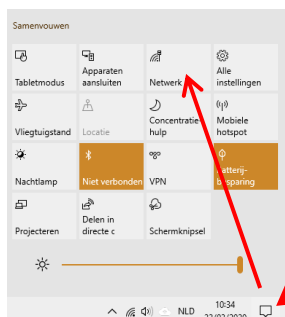
Nie możesz w takim razie skorzystać z usługi. Powiadom o tym szkołę.

Vertaling Nederlands- POOLS. Dit is de vertaling POOLS van "Inloggen op gratis wifi" en bevat identiek dezelfde informatie als de Nederlandse tekst. Deze vertaling mag enkel verspreid worden met de originele brontekst "Inloggen op gratis wifi".

# TELENET

## KROK 2: POŁĄCZ KOMPUTER Z WI-FREE

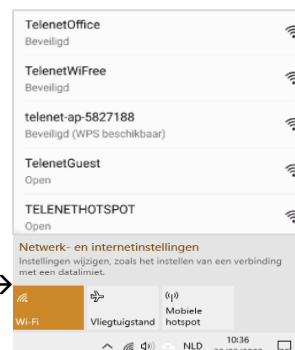
### NA KOMPUTERZE Z WINDOWS 10 ODBYWA SIĘ TO TAK:



Kliknij na prostokąt znajdujący się po prawej stronie na dole ekranu

Kliknij następnie na 'sieć'.

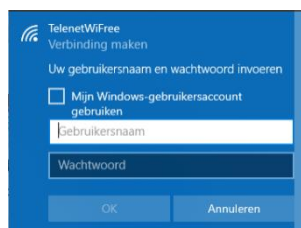
Widzisz teraz to →



### KLIKNIJ NA TELENETWIFREE

Aby zalogować się do WiFree potrzebujesz nazwy użytkownika i hasło. Otrzymasz je od szkoły.

Wprowadź nazwę użytkownika i hasło:



Nazwa użytkownika (gebruikersnaam):

Hasło (wachtwoord):

Od teraz Twój laptop będzie automatycznie łączył się z siecią Wi-Free.

### NIE MOŻESZ SIĘ POŁĄCZYĆ?

Może to oznaczać, że sygnał nie jest wystarczająco silny lub że modem sąsiada nie jest włączony.

## POTRZEBUJESZ POMOCY?

Zadzwoń na bezpłatną linię pomocy technicznej Telenet: **0800/66 720**

Dostępna od poniedziałku do piątku w godzinach od 9 do 16.

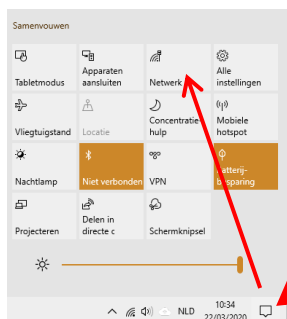


Vertaling Nederlands- POOLS. Dit is de vertaling POOLS van "Inloggen op gratis wifi" en bevat identiek dezelfde informatie als de Nederlandse tekst. Deze vertaling mag enkel verspreid worden met de originele brontekst "Inloggen op gratis wifi".

# PROXIMUS

## KROK 2: POŁĄCZ KOMPUTER Z PUBLIC WI-FI

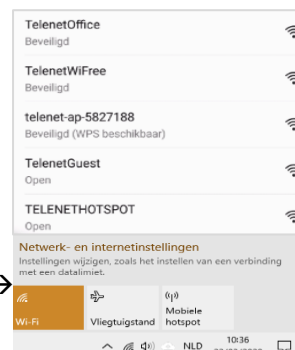
NA KOMPUTERZE Z WINDOWS 10 ODBYWA SIĘ TO TAK:



Kliknij na prostokąt znajdujący się po prawej stronie na dole ekranu

Kliknij następnie na 'sieć'.

Widzisz teraz to →



### KLIKNIJ NA PROXIMUS PUBLIC WI-FI

Aby zalogować się do Public Wi-Fi potrzebujesz nazwy użytkownika i hasło. Otrzymasz je od szkoły.

Wprowadź nazwę użytkownika i hasło:

Nazwa użytkownika (gebruikersnaam):

Hasło (wachtwoord):

Od teraz Twój laptop będzie automatycznie łączył się z siecią Public Wi-Fi.

### NIE MOŻESZ SIĘ POŁĄCZYĆ?

Może to oznaczać, że sygnał nie jest wystarczająco silny lub że modem sąsiada nie jest włączony.

## POTRZEBUJESZ POMOCY?

Zadzwoń do pomocy technicznej Proximusa: **0800/22 800**

