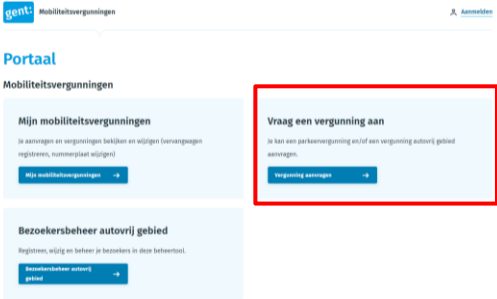
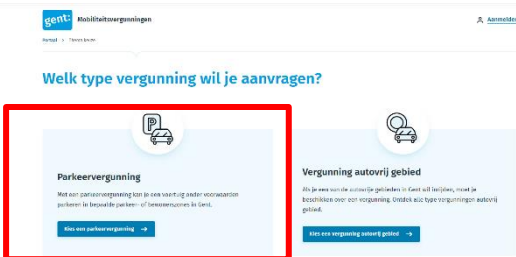
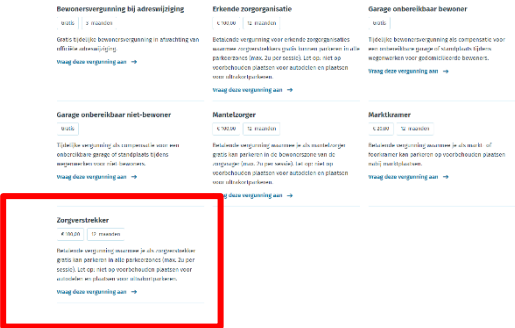


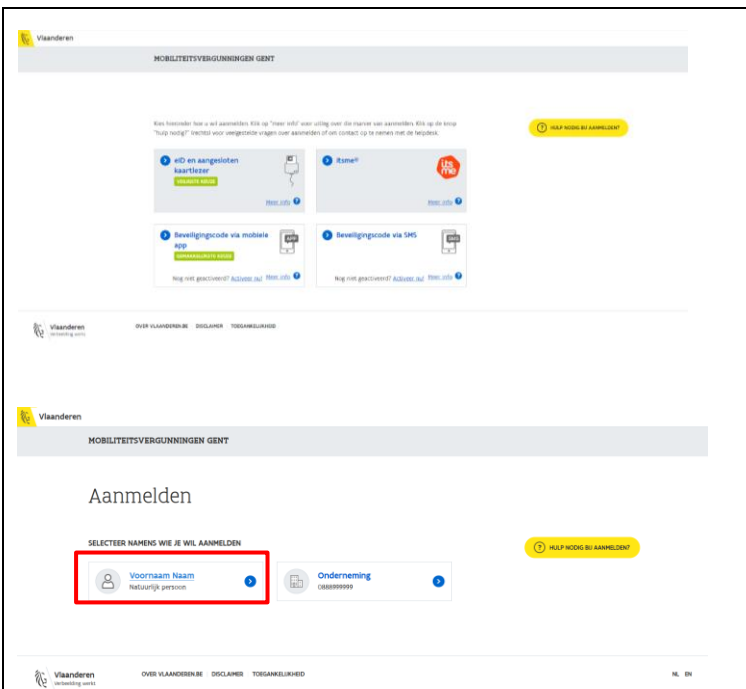
Hoe een parkeervergunning als zorgverstrekker aanvragen?

Je kan als zorgverstrekker een parkeervergunning aanvragen via het e-loket. Hieronder kan je een stappenplan terugvinden om deze vergunning aan te vragen.

Welke categorieën hebben hier recht op?

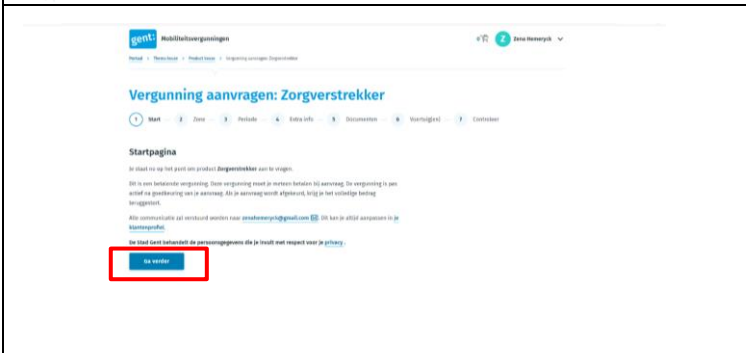
- Huisarts
- Gezinszorg
- Zorgkundige
- Vroedvrouw
- Thuiszorg (waaronder palliatieve zorg)
- Kinesist

	<p>STAP 1: Ga naar de website en kies voor vraag een vergunning aan</p> <p>mobilitetsvergunningen.stad.gent</p>
	<p>STAP 2: Kies voor Parkeervergunning</p>
	<p>STAP 3: Ga naar Zorgverstrekker en klik op Vraag deze vergunning aan.</p>

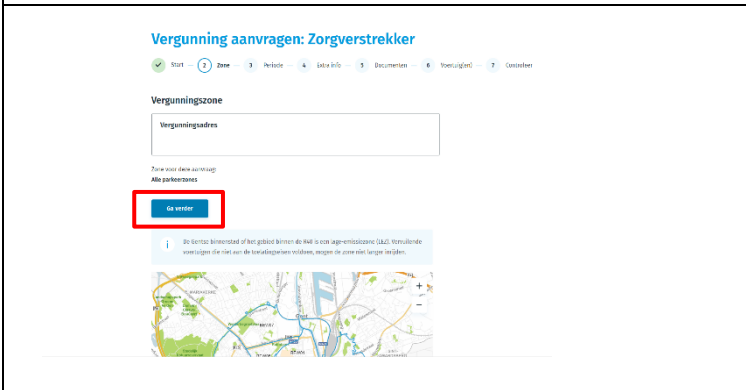


STAP 4: Meld je aan met 1 van de opgegeven opties

Heb je ook een ondernemingsnummer of vertegenwoordig je een onderneming? Dan volgt een bijkomend keuzeschermb. Kies in dit scherm voor aanmelden als 'natuurlijk persoon'.

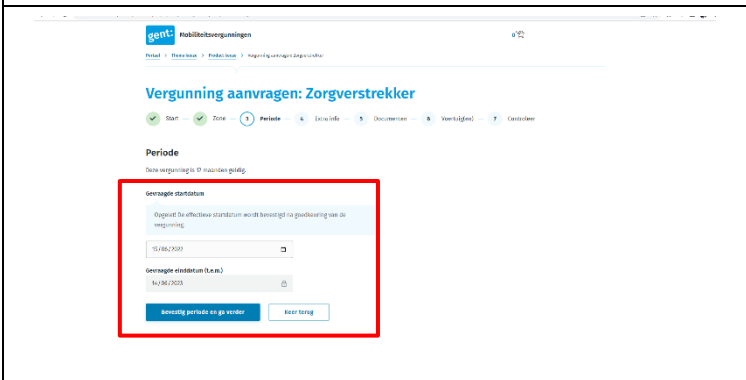


STAP 5: Klik op "Ga verder"

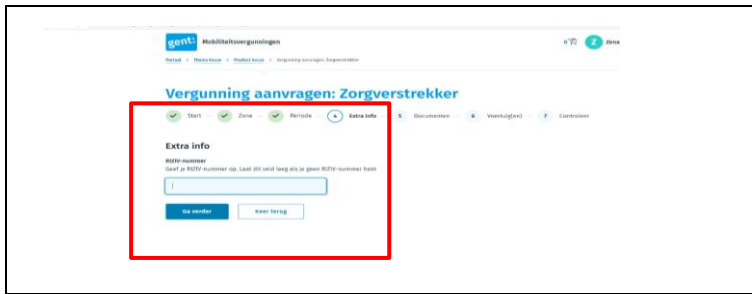


STAP 6: De vergunning voor zorgverstrekkers is geldig in alle parkeerzones.

Klik op "Ga verder"

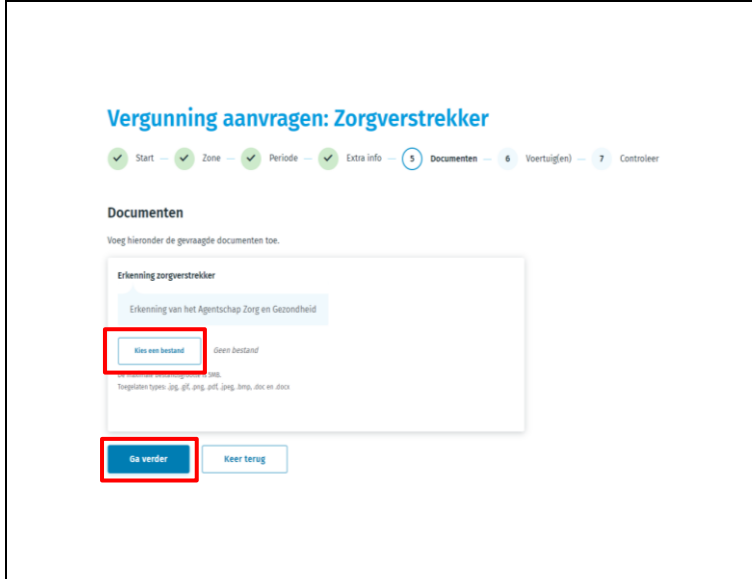


STAP 7: Geef hier de gewenste startdatum in en bevestig.



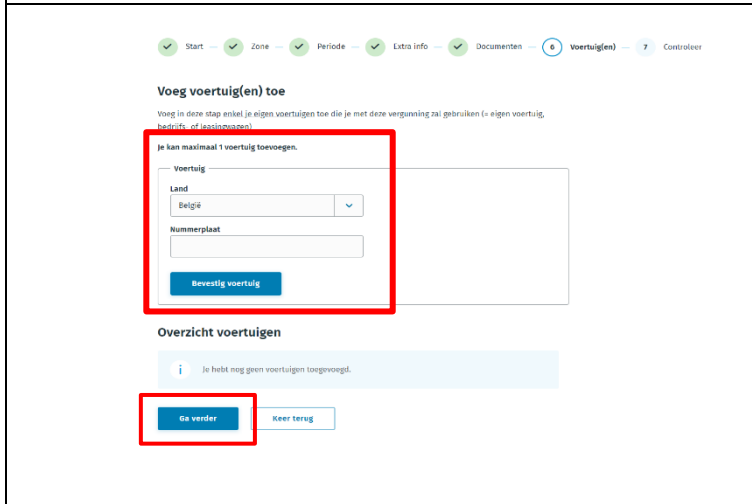
STAP 8: Vul je RIZIV nummer in.

Beschik je er niet over, ga naar stap 9

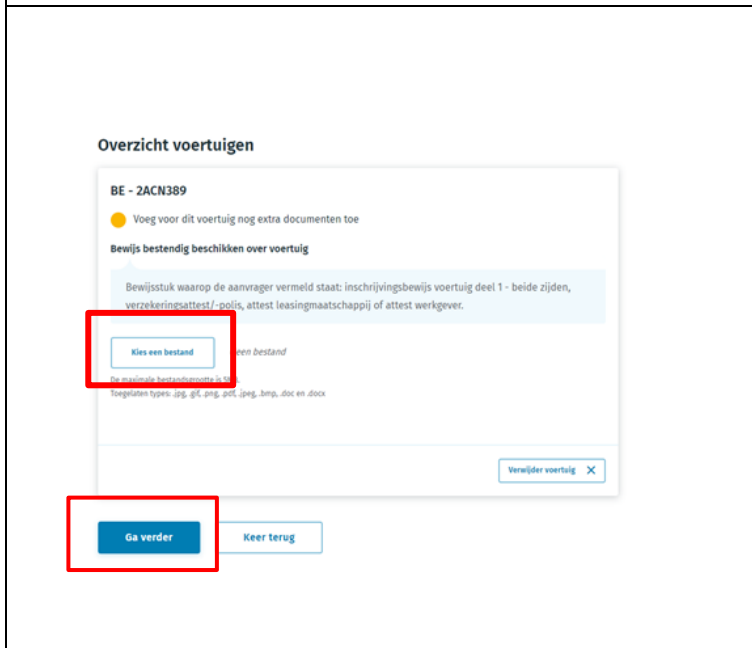


STAP 9: Heb je geen geldig RiZiV nummer? Voeg dan andere bewijsstukken toe.

- Erkenning Vlaams agentschap Zorg en Gezondheid
- Visumnummer + attest tewerkstelling
- Erkenning als dienst voor gezinszorg + attest tewerkstelling
- stad.gent/nieuwezorgvergunning



STAP 10: Voer je nummerplaat in en ga verder.



STAP 11: Voeg extra documenten toe indien het voertuig niet op persoonlijke naam staat.

Voor een wagen van je werkgever moet je het kentekenbewijs toevoegen én een attest van de werkgever dat aantoont dat je de hoofdbestuurder bent, met vermelding van de nummerplaat en je naam.

Voor een leasewagen voeg je het leasecontract met vermelding van de nummerplaat en je naam toe.

Vergunning aanvragen: Zorgverstreker

✓ Staat ✓ Zone ✓ Betalen ✓ Toes site ✓ Document ✓ Verplichting ✓ Samen

Controleer

PAR00313697 - Zorgverstreker

Zone:	Alle parkeervozen
Periode:	2019/01/01 t/m 31/12/2020
Tarief:	€ 50
Nummerplaat:	JAC26AF

[Vraag nog een vergoeding toe](#)

[Aan vraag](#)

[Vergoeding insluiten](#)

STAP 12: Voeg toe aan mijn winkelmandje

Winkelmandje

Klik op betalen om je aanvraag te bevestigen. Je hebt 1 vergoening(s) in je winkelmandje.

Jouw order

Zorgverstreker € 100,00

Totaal te betalen € 100,00

[Vraag nog een vergoeding toe](#)

Ik heb de algemene voorwaarden van deze website gelezen en goedgekeurd

[Vraag nog de algemene voorwaarden](#)

[Naar betalen](#)

Betaal veilig online met



PAR00313697 - Zorgverstreker

Zone: Alle parkeervozen

Periode:	2019/01/01 t/m 31/12/2020
Tarief:	€ 50
Nummerplaat:	JAC26AF

[Verwijder](#)

STAP 13:
Ga akkoord met de voorwaarden en klik op "naar betalen"

WORLDLINE

Stad/Gent Parkering/Service/Bus/Mobi
Huisweg € 100,00

Financiële informatie

Periode: 01/01/2019 - 31/12/2020

Opdrachtnummer: 00000000000000000000

Aanvraagnummer: 00000000000000000000

Verzekerings-ID: 00000000000000000000

Betalingswijze

Selecteer uw betalingswijze



[Aanmelden](#)

Feedback

Wat vindt u van de service?

Bevraagd by WORLDLINE

Verzamelde gegevens

Aanvraag ingediend

Je aanvraag werd goed ontvangen

Er werd een bevestiging verzonden van je aanvraag naar het e-mailadres dat je opgaf. Je wordt verder op de hoogte gehouden per e-mail.

Opgelet

- Een vergunning is pas actief na goedkeuring van je aanvraag. Hiervan krijg je per mail een bevestiging.
- Als een aanvraag voor een betaalde vergunning wordt afgekeurd, krijg je het volledige bedrag teruggestort.
- De zone binnen de Gentse stadring (S40) is een lage emissiezone (LEZ). Voertuigen die niet aan de toelatingsvoorwaarden voldoen, mogen de zone niet inrijden. Check dus zeker vooraf je voertuig. Meer info hierover vind je op [LEZ.stad.gent](#)

STAP 14:
Kies je betalingswijze en voer de betaling uit.
Na indienen ontvang je een bevestiging per mail en wordt je aanvraag beoordeeld.

Hou rekening met een behandelingstermijn tot 5 werkdagen.

Na de goedkeuring van de vergunning ontvang je terug een e-mail met bewijs van geldigheid en betaling.

Dit kan je gebruiken als betalingsbewijs voor de werkgever.