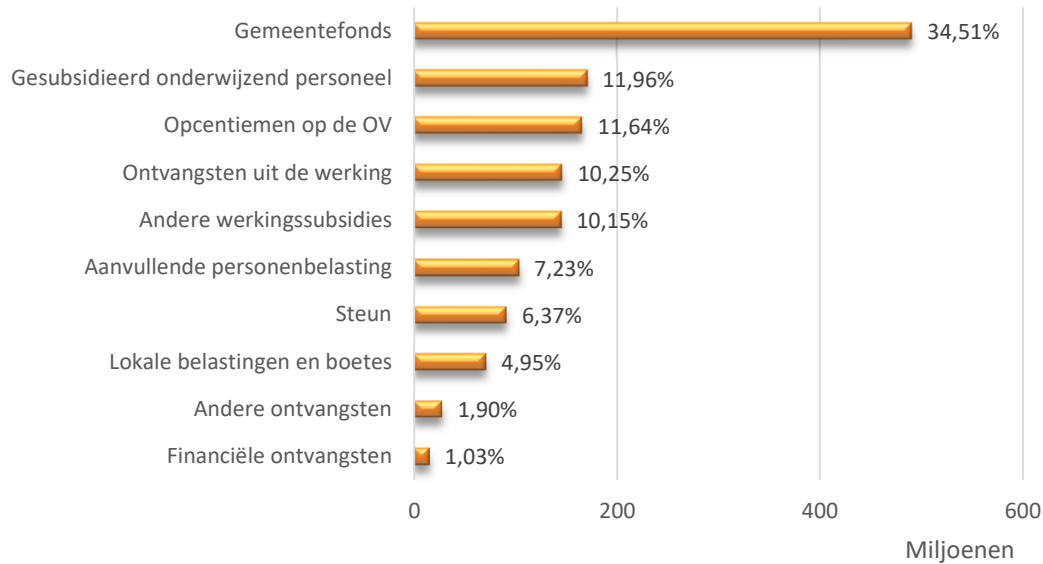


Steekkaart AANPASSING MEERJARENPLAN BO2025
STAD en OCMW GENT

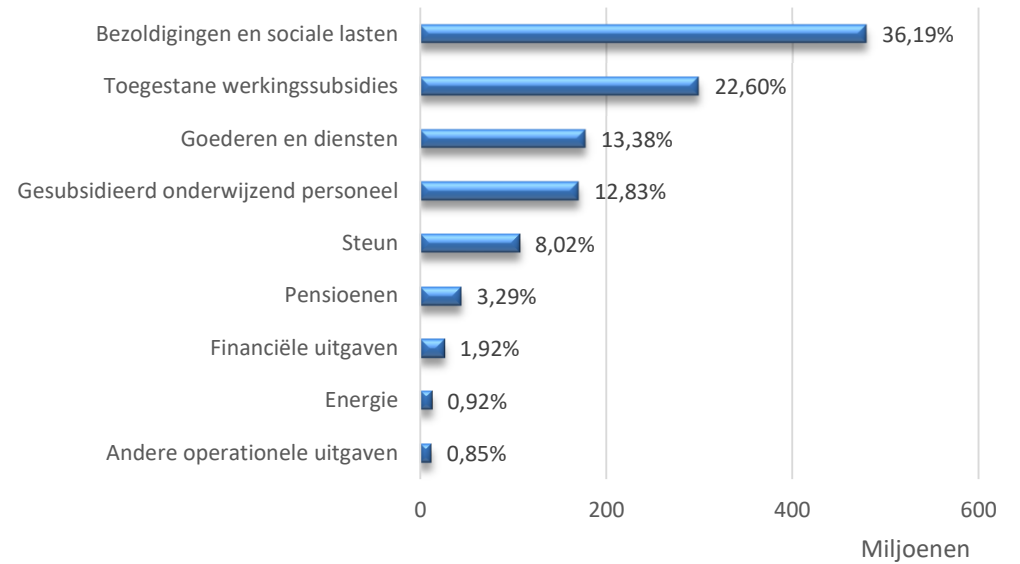
Exploitatie ontvangsten - budget 2025

1.420.708.017



Exploitatie uitgaven - budget 2025

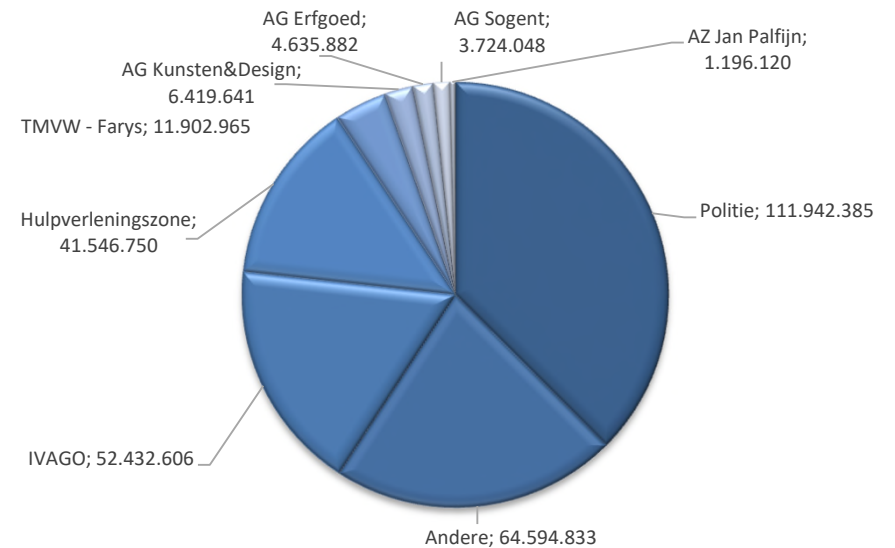
1.324.433.310



Exploitatieuitgaven per thema - budget 2025



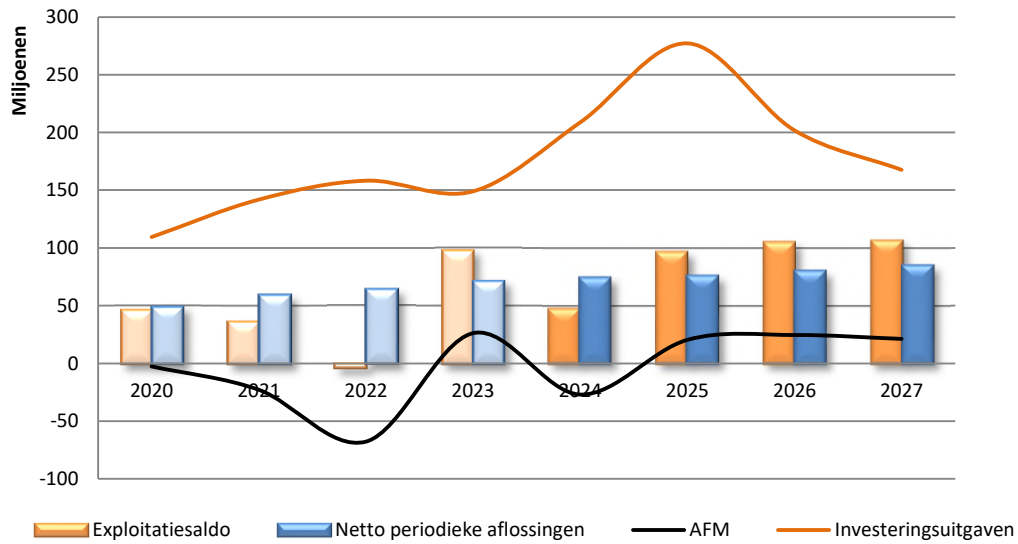
Werkingsubsidies - budget 2025



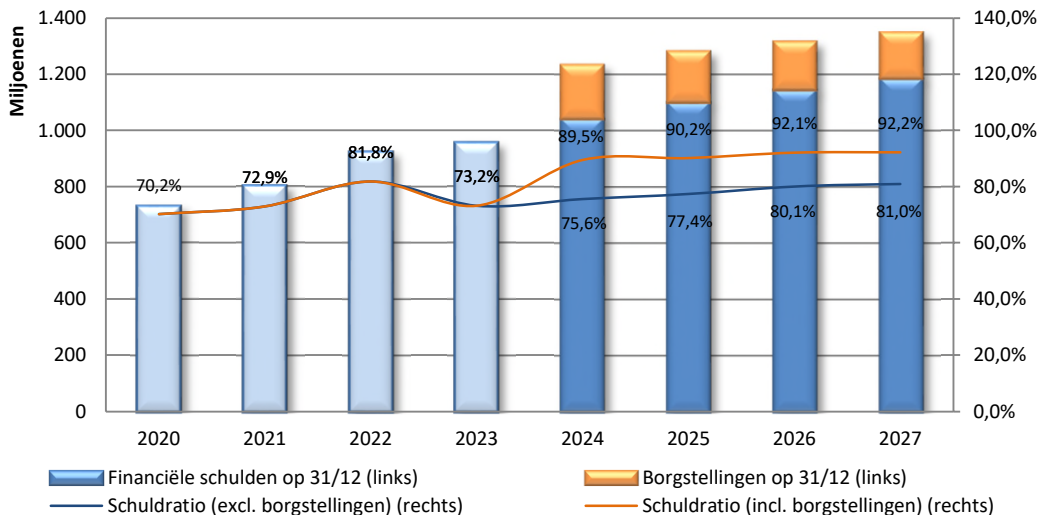
* Excl. algemene financiering en financiering uit (aanvullende) belastingen (OD10083 en OD10084 onder Thema 4)

Steekkaart AANPASSING MEERJARENPLAN BO2025
STAD en OCMW GENT

Financieel evenwicht



Evolutie van de schuld, borgstellingen en schuldgraad



Kerncijfers per inwoner

Aantal inwoners 1/1/2024	270.473	
APB (2025)	379,75	APB
Aanslagvoet APB	6,50%	
Waarde 1% APB	58,42	
Opcentiemen op de OV (2025)	611,25	OOV
Aanslagvoet opcentiemen op de OV	1.088,00	
Waarde OV 100 opcentiemen	56,18	
Subsidie uit Gemeentefonds (2025)	1.812,79	
Investeringsuitgaven (infrastructuur e.a.) (2020-2025)	3.864,05	
Exploitatiesaldo 2025	355,95	
Netto periodieke aflossingen 2025	279,98	
Autofinancieringsmarge 2025	75,97	
Exploitatiesaldo (2025) Thema 1 - Stad die toekomstgericht ontwikkelt	-486,08	
Exploitatiesaldo (2025) Thema 2 - Stad van kansen	-576,35	
Exploitatiesaldo (2025) Thema 3 - Stad waar we samenleven	-854,99	
Exploitatiesaldo (2025) Thema 4 - Stad voor en door de Gentenaars*	-842,35	
<small>*Excl. algemene financiering en financiering uit (aanvullende) belastingen (OD10083 en OD10084 onder Thema 4)</small>		
Ingeschatte uitstaande schuld op 1/1/2025	3.849	
Gebudgetteerde steun (2025)	392,62	
Pensioenen		
Marktwaaarde pensioenreserves op 1/1/2024	163.887.052	
Dekkingsgraad pensioenfonds op 1/1/2024	3,64%	