



## Gentse klimaatpremies aanvragen




### Deze documenten heb je nodig

#### Aandachtspunten

- Simuleer vooraf je premies via [www.checkjehuis.gent](http://www.checkjehuis.gent).
- Check de voorwaarden in het Gentse [subsidielement](#).
- Maak op tijd foto's voor en na de werken.

- Vraag de premies aan na de werken: via het online of afdrukbaar [formulier](#).
- De premies kunnen nooit hoger zijn dan de gemaakte en bewezen kosten.
- Huurders moeten steeds het akkoord van de eigenaar toevoegen.

Nodige documenten (bewijsstukken)	Technische fiches aanbevolen / online te vinden	Facturen en betaalbewijzen verplicht / maximaal 1 jaar oud	Attesten verplicht	Foto's verplicht	Plannen of schetsen verplicht
Stabiliteitsonderzoek voor het aanleggen van een groendak	—	<ul style="list-style-type: none"> <li>‣ Factuur op naam en adres</li> </ul>	<ul style="list-style-type: none"> <li>‣ Verslag van de stabiliteitsingenieur</li> </ul>	<ul style="list-style-type: none"> <li>‣ Foto van het platte dak</li> </ul>	<ul style="list-style-type: none"> <li>‣ Plan van het gebouw met aanduiding van het dak</li> </ul>
<p>Groendak</p>	<ul style="list-style-type: none"> <li>‣ Fiche van substraat met samenstelling en buffercapaciteit</li> <li>‣ Fiche van drainagelaag met eventuele buffercapaciteit</li> </ul>	<ul style="list-style-type: none"> <li>‣ Betaalbewijzen voor doe-het-zelvers</li> <li>‣ Facturen van aannemers</li> </ul>	<ul style="list-style-type: none"> <li>‣ <a href="#">Attest aannemer</a></li> </ul>	<ul style="list-style-type: none"> <li>‣ Foto van het groendak</li> </ul>	<ul style="list-style-type: none"> <li>‣ Plan van het gebouw met aanduiding van het groendak en de afmetingen</li> </ul>

<b>Nodige documenten</b> (bewijsstukken)	<b>Technische fiches</b> aanbevolen / online te vinden	<b>Facturen en betaalbewijzen</b> verplicht / maximaal 1 jaar oud	<b>Attesten</b> verplicht	<b>Foto's</b> verplicht	<b>Plan of schets</b> verplicht
<b>Hemelwaterinstallatie</b> 	<ul style="list-style-type: none"> <li>➤ Fiche van reservoir met inhoud</li> </ul>	<ul style="list-style-type: none"> <li>➤ Betaalbewijzen voor doe-het-zelvers</li> <li>➤ Facturen van aannemers</li> </ul>	<ul style="list-style-type: none"> <li>➤ <u>Attest aannemer</u></li> <li>➤ Keuringsattest binneninstallatie</li> <li>➤ Keuring van de privéaansluiting indien van toepassing</li> </ul>	<ul style="list-style-type: none"> <li>➤ Foto's voor en na</li> </ul>	<ul style="list-style-type: none"> <li>➤ Plan van het perceel en gebouw met aanduiding van het reservoir, de leidingen, aftappunten en overloop</li> </ul>
<b>Hemelwaterinfiltratie</b> 	<ul style="list-style-type: none"> <li>➤ Fiche van infiltratiesysteem</li> </ul>	<ul style="list-style-type: none"> <li>➤ Betaalbewijzen voor doe-het-zelvers</li> <li>➤ Facturen van aannemers</li> </ul>	<ul style="list-style-type: none"> <li>➤ <u>Attest aannemer</u></li> <li>➤ Goedkeuring buur indien nodig</li> <li>➤ Keuring van de waterafvoer indien nodig</li> </ul>	<ul style="list-style-type: none"> <li>➤ Foto's voor en na</li> </ul>	<ul style="list-style-type: none"> <li>➤ Plan van het perceel en gebouw met aanduiding van het dak, de afmetingen van het dak en de infiltratieplek</li> </ul>
<b>Ontharding</b> 	<p style="text-align: center;">—</p>	<ul style="list-style-type: none"> <li>➤ Betaalbewijzen voor doe-het-zelvers</li> <li>➤ Facturen van aannemers</li> </ul>	<ul style="list-style-type: none"> <li>➤ <u>Attest aannemer</u></li> </ul>	<ul style="list-style-type: none"> <li>➤ Foto's voor en na</li> </ul>	<ul style="list-style-type: none"> <li>➤ Plan van de onthardingsplek met de afmetingen</li> </ul>