



Gentse klimaatpremies aanvragen




Deze documenten heb je nodig

Aandachtspunten

- Simuleer vooraf je premies via www.checkjehuis.gent.
- Check de voorwaarden in het Gentse [subsidiereglement](#).
- Maak op tijd foto's voor en na de werken.

- Vraag de premies aan na de werken: via het online of afdrukbaar [formulier](#).
- De premies kunnen nooit hoger zijn dan de gemaakte en bewezen kosten.
- Huurders moeten steeds het akkoord van de eigenaar toevoegen.

Nodige documenten (bewijsstukken)	Technische fiches aanbevolen / online te vinden	Facturen en betaalbewijzen verplicht / maximaal 1 jaar oud	Attesten verplicht	Foto's verplicht	Plannen of schetsen verplicht
Stabiliteitsonderzoek voor het aanleggen van een groendak	—	<ul style="list-style-type: none"> ‣ Factuur op naam en adres 	<ul style="list-style-type: none"> ‣ Verslag van de stabiliteitsingenieur 	<ul style="list-style-type: none"> ‣ Foto van het platte dak 	<ul style="list-style-type: none"> ‣ Plan van het gebouw met aanduiding van het dak
Groendak 	<ul style="list-style-type: none"> ‣ Fiche van substraat met samenstelling en buffercapaciteit ‣ Fiche van drainagelaag met eventuele buffercapaciteit 	<ul style="list-style-type: none"> ‣ Betaalbewijzen voor doe-het-zelvers ‣ Facturen van aannemers 	<ul style="list-style-type: none"> ‣ Attest aannemer 	<ul style="list-style-type: none"> ‣ Foto van het groendak 	<ul style="list-style-type: none"> ‣ Plan van het gebouw met aanduiding van het groendak en de afmetingen

Nodige documenten (bewijsstukken)	Technische fiches aanbevolen / online te vinden	Facturen en betaalbewijzen verplicht / maximaal 1 jaar oud	Attesten verplicht	Foto's verplicht	Plan of schets verplicht
Hemelwaterinstallatie 	<ul style="list-style-type: none"> ‣ Fiche van reservoir met inhoud 	<ul style="list-style-type: none"> ‣ Betaalbewijzen voor doe-het-zelvers ‣ Facturen van aannemers 	<ul style="list-style-type: none"> ‣ <u>Attest aannemer</u> ‣ <u>Keuringsattest binneninstallatie</u> ‣ <u>Keuring van de privéaansluiting indien van toepassing</u> 	<ul style="list-style-type: none"> ‣ Foto's voor en na 	<ul style="list-style-type: none"> ‣ Plan van het perceel en gebouw met aanduiding van het reservoir, de leidingen, aftappunten en overloop
Hemelwaterinfiltratie 	<ul style="list-style-type: none"> ‣ Fiche van infiltratiesysteem 	<ul style="list-style-type: none"> ‣ Betaalbewijzen voor doe-het-zelvers ‣ Facturen van aannemers 	<ul style="list-style-type: none"> ‣ <u>Attest aannemer</u> ‣ Goedkeuring buur indien nodig ‣ <u>Keuring van de privéaansluiting indien nodig</u> 	<ul style="list-style-type: none"> ‣ Foto's voor en na 	<ul style="list-style-type: none"> ‣ Plan van het perceel en gebouw met aanduiding van het dak, de afmetingen van het dak en de infiltratieplek
Ontharding 	<p>—</p>	<ul style="list-style-type: none"> ‣ Betaalbewijzen voor doe-het-zelvers ‣ Facturen van aannemers 	<ul style="list-style-type: none"> ‣ <u>Attest aannemer</u> 	<ul style="list-style-type: none"> ‣ Foto's voor en na 	<ul style="list-style-type: none"> ‣ Plan van de onthardingsplek met de afmetingen