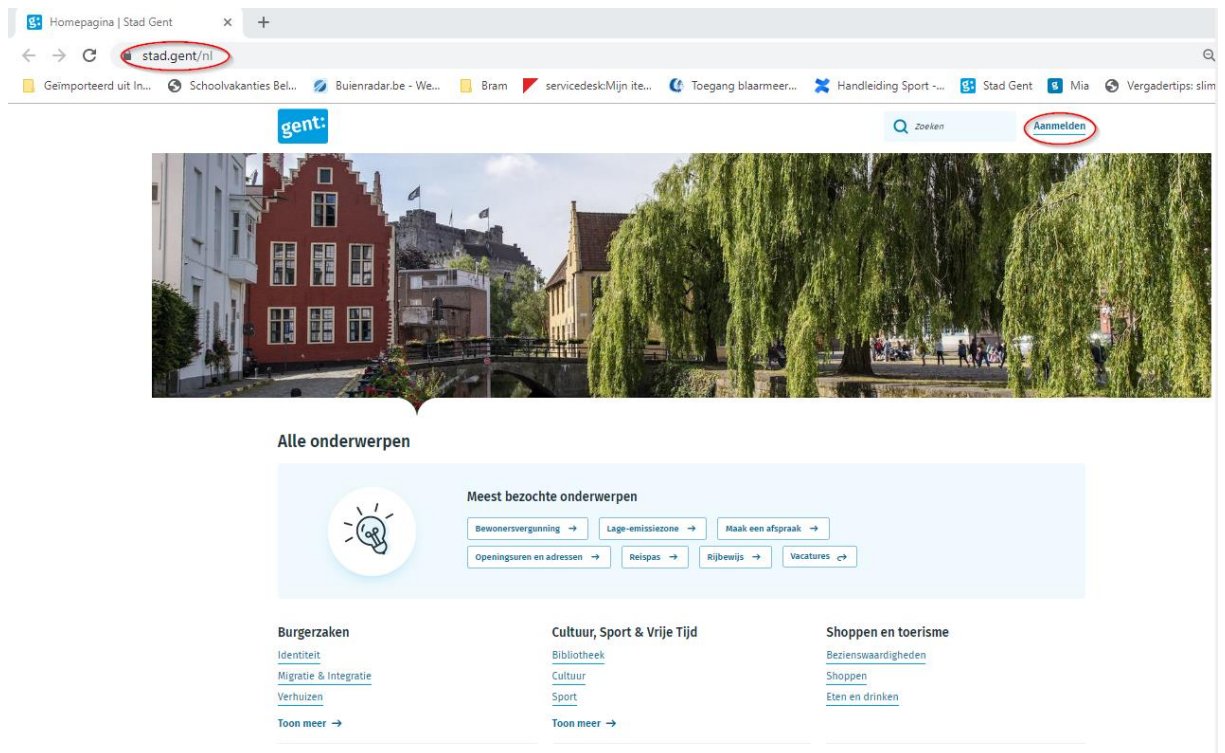


DEEL 1: MIJN GENT ACCOUNT AANMAKEN

1. www.stad.gent openen
- bovenaan rechts kun je de knop aanmelden terugvinden. => daarop klikken



2. Mijn Gent account aanmaken via registreren.



Nieuw profiel aanmaken door onderstaande velden in te vullen.

gent:

Nieuw profiel aanmaken op Mijn Gent

Eén Mijn Gentprofiel voor vele sites, waaronder Mijn Gent.

Voornaam

Achternaam

E-mailadres

E-mailadres herhalen

Wachtwoord

 Wachtwoordsterkte:**Sterk**

Wachtwoord herhalen

 Overeenkomende wachtwoorden: ja


Maak uw wachtwoord sterker:

- Voeg leestekens toe

U stemt ermee in dat de Stad Gent uw profielgegevens aanwendt wanneer u gebruik maakt van online stedelijke dienstverlening. Enkel uw naam en e-mailadres zijn verplichte gegevens. Overige informatie kan u optioneel invullen. U kan op elk moment uw gegevens wijzigen via de profielpagina of uw Mijn Gentprofiel verwijderen.

Het Mijn Gentprofiel wordt onder meer gebruikt bij:

- inschrijven bij sportkampen en -activiteiten
- inschrijven voor kinderopvang
- solliciteren bij het stedelijk onderwijs (Jobline)
- verlengen en reserveren van boeken (Mijn Bibliotheek Gent)
- deelnemen aan Burgerbudget, Jong&Wijs en andere participatieve websites
- online een afspraak maken

Ik ben geen robot  reCAPTCHA
Privacy-Verwaarden

Nieuw profiel aanmaken Heeft u al een profiel? [Meld u aan](#)

+ Activeer je profiel in je persoonlijke mailbox



The screenshot shows an Outlook inbox with a selected email from 'Mijn Gent' titled 'Activeer je profiel'. The email content includes a 'gent:' logo, the subject 'Activeer je profiel', and a blue button labeled 'Profiel activeren' which is circled in red. The email text reads: 'Beste Sportplanning, Welkom bij Mijn Gent! Klik binnen 24 uur op de link hieronder en activeer zo je profiel. Deze link is geldig tot zaterdag 14 sep, 10:29. Daarna kan je je aanmelden op Mijn Gent. Gebruik hiervoor je e-mailadres sportplanning.gent@outlook.com en wachtwoord. Mijn Gent biedt je tal van voordelen: ontdek ze! Heb je geen Mijn Gentprofiel aangemaakt met dit e-mailadres? Negeer dan dit bericht. Met vriendelijke groeten, Mijn Gent'. At the bottom, there is contact information for 'STAD GENT' with the phone number 09 210 10 10 and email gentinfo@stad.gent.

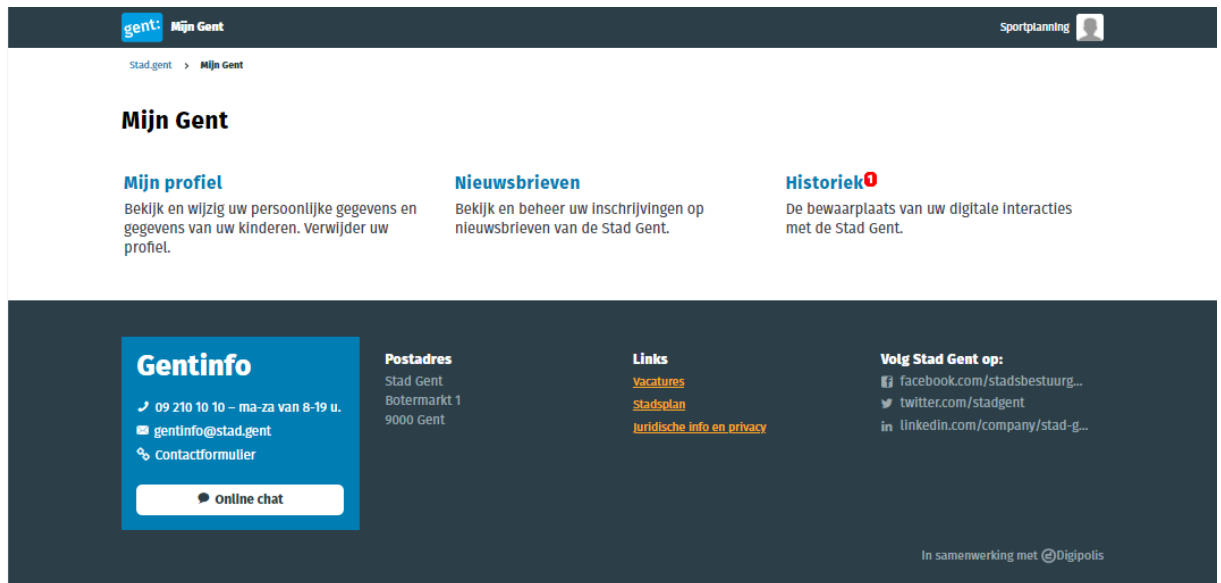
A confirmation message with the 'gent:' logo and the text: 'Gelukt, je profiel is geactiveerd! Uw e-mailadres is nu bevestigd en uw Mijn Gentprofiel is geactiveerd. Meld u aan en surf verder naar [Mijn Gent](#).'

3. Aanmelden met je nieuwe gebruikersnaam en wachtwoord

The registration form features the 'gent:' logo and the title 'Aanmelden via Mijn Gent'. It prompts the user to 'Meld u aan om door te gaan naar Mijn Gent.' and includes two input fields: 'E-mailadres' with the value 'sportplanning.gent@outlook.com' circled in red, and 'Wachtwoord' with a masked password '.....' also circled in red. A link for 'wachtwoord vergeten?' is positioned to the right of the password field. A blue 'Aanmelden' button is located below the fields. Additional text at the bottom states: 'Nog geen Mijn Gentprofiel? [Registreren](#) is heel eenvoudig. Heb je een vraag of ervaar je een probleem? Lees dan hier de [veelgestelde vragen](#). U bent een medewerker, [meld u aan als medewerker](#).'

4. Overzicht van je Mijn Gent account.

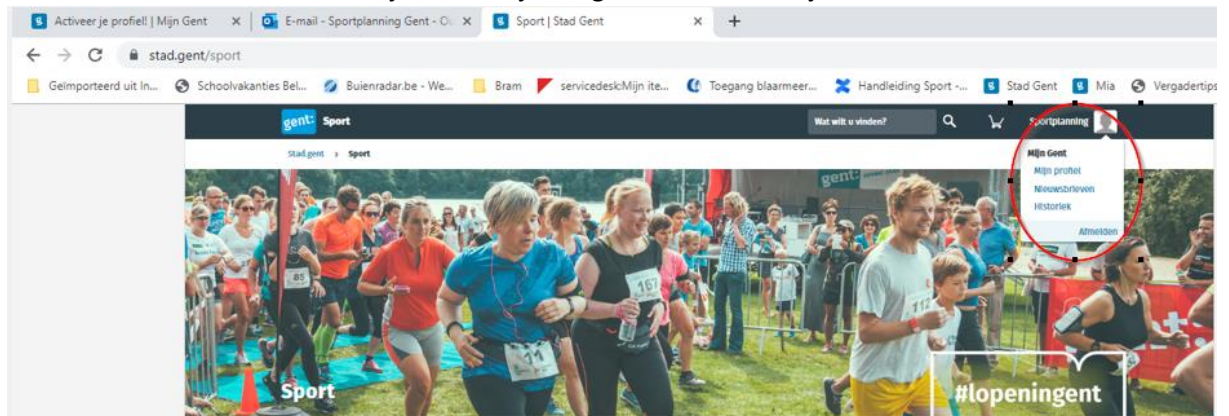
=> je account is nog niet gekoppeld aan je sportprofiel.



DEEL 2: Mijn Gent account koppelen met je Sportprofiel

1. Ga naar stad.gent/sport

=> Bovenaan rechts kan je zien dat je aangemeld bent in Mijn Gent



2. als je naar <https://stad.gent/sport2/sportclubs> navigiert, zie je bijkomend Mijn Sportprofiel



3. Sportprofiel is nog niet gekoppeld (= nog niet actief), de gegevens dienen aangevuld te worden.

stad.gent/sport2/profiel/1060147/overzicht

uit In... Schoolvakanties Bel... Buienradar.be - We... Bram servicedeskMijn ite... Toegang blaameer... Handleiding Sport ... Stad Gent Mia Vergadertips

gent Sport Wat wilt u vinden? Sportplanning

Stad.gent > Sport > Sportprofiel > Mijn gegevens

Mijn gegevens

Sportplanning Gent °

✗ Kan nog niet ingeschreven worden.

[Vul uw gegevens aan](#)

Vul je gegevens aan.

Mijn gegevens

Vervolledig uw Sportprofiel.

1 Meld u aan met uw Mijn Gentprofiel.

✓ Prima, u heeft een Mijn Gentprofiel en u bent aangemeld.

2 Koppel uw Mijn Gentprofiel en Sportprofiel.

⚠ Controleer en vervolledig uw gegevens om uw Mijn Gentprofiel en Sportprofiel te koppelen.

Aanspreking *

- Selecteer -

Voornaam *

Sportplanning

Achternaam *

Gent

Rijksregisternummer

Geboortedatum *

Straat *

Huisnummer *

Bus

Postcode *

Na aanvulling van je gegevens is je persoonlijk sportprofiel actief!

stad.gent/sport2/profiel/sportplanning-gent

Geïmporteerd uit In... Schoolvakanties Bel... Buienradar.be - We... Bram servicedesk:Mijn ite... Toegang blaameer... Handleiding Sport ... Stad Gent Mia Vergade

gent Sport

Wat wilt u vinden?

Stad.gent > Sport > Sportprofiel

Sportprofiel

De wijzigingen zijn opgeslagen. [Naar Mijn Gent](#)

[Beheer uw Sportprofiel](#)
Bekijk en wijzig uw gegevens.

[Beheer uw kinderen](#)
Beheer de gegevens van uw kinderen.

[Overzicht en annuleren van reserveringen](#)
Raadpleeg een overzicht van uw persoonlijke reserveringen. U kan hier ook één of meerdere reserveringen annuleren.