

De sociale economie als werkgever in Gent

in 2021

1677
medewerkers

1407

doelgroepmedewerkers
in maatwerk en lokale
diensteneconomie

96


art 60-medewerkers

174

arbeidszorgmedewerkers

BANENGROEI 2019 → 2021
-2,3%

AANTAL BEDRIJVEN



AANTAL BANEN (doelgroepmedewerkers) in VTE

Lokale diensteneconomie

182

Maatwerk

1040

DOORSTROOM naar reguliere economie*

Lokale diensteneconomie
6,7%

Maatwerkbedrijven
1,1%

*percentage werknemers dat naar een volgende baan is doorgestroomd op het totaal aantal werknemers per werkvorm

INVULLINGSGRAAD van de contingenten

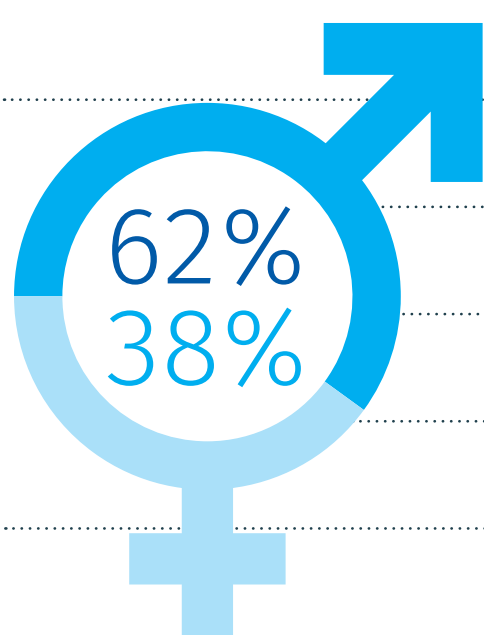
82%

Lokale diensteneconomie

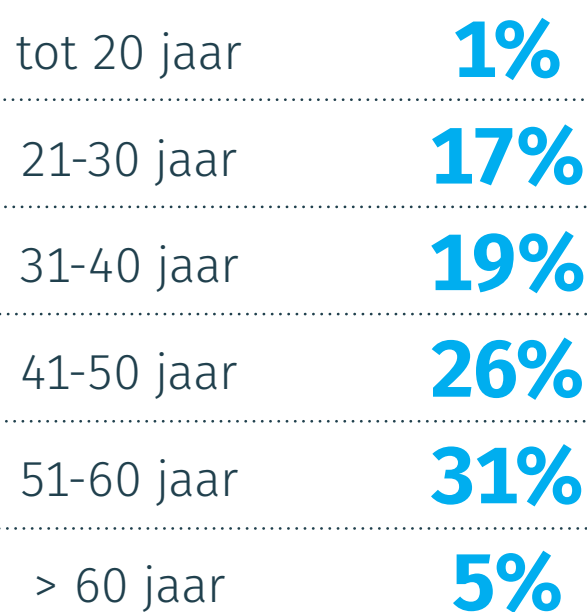
94%

Maatwerkbedrijven

Maatwerkbedrijven

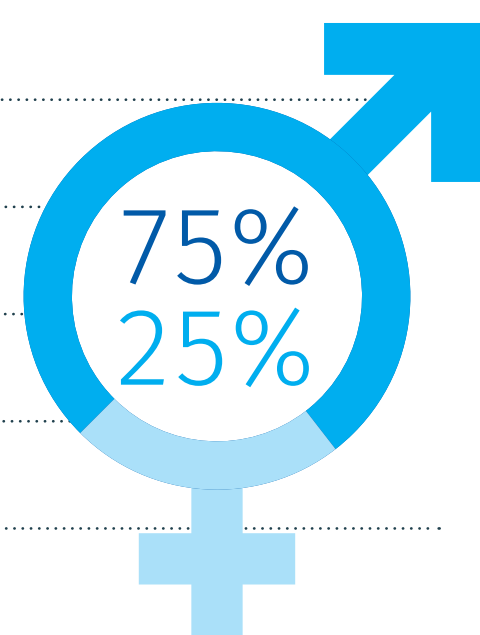


95%



heeft een EU-nationaliteit of gelijkgesteld

Lokale diensteneconomie



79%

ACTIVITEITEN

Biologische landbouw

Mailings

Verpakking

Grafische afwerking

Energiesnoeiers

Fietspunten

Food savers

Sociale restaurants

Digipunten

Onderhoud openbaar domein

Publiekswerkers

Kringloopcentra

Bakkerij