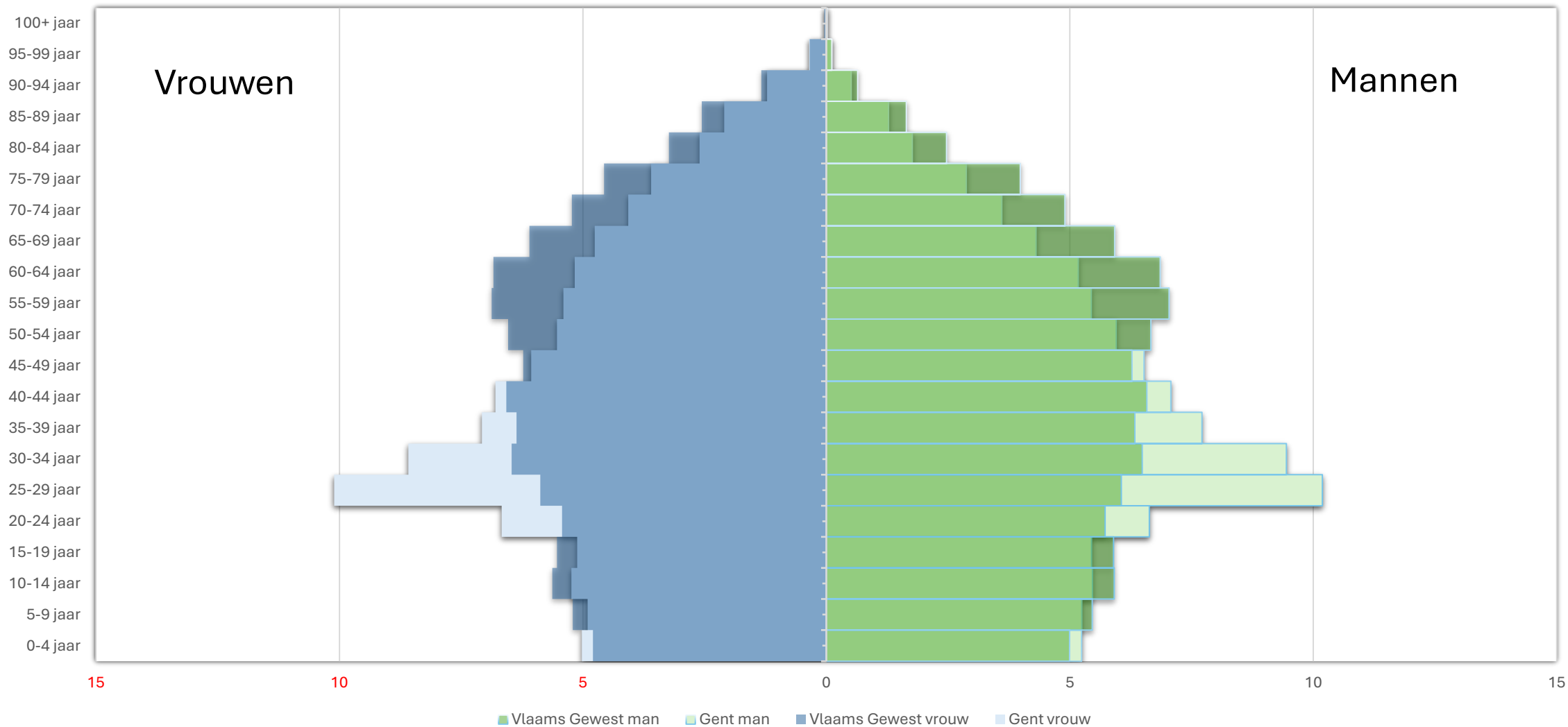




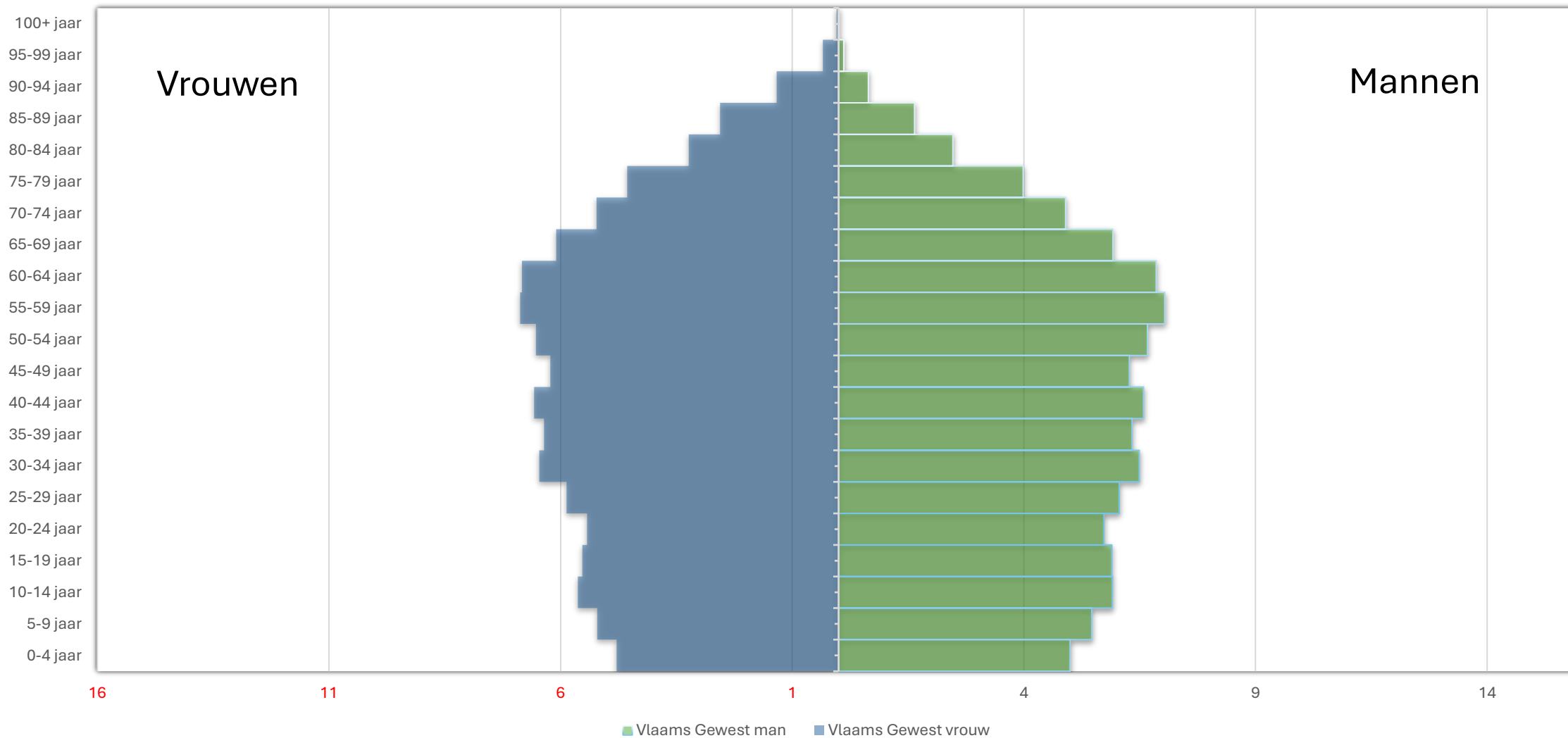
# Gentse Jeugd in cijfers

6 oktober 2025

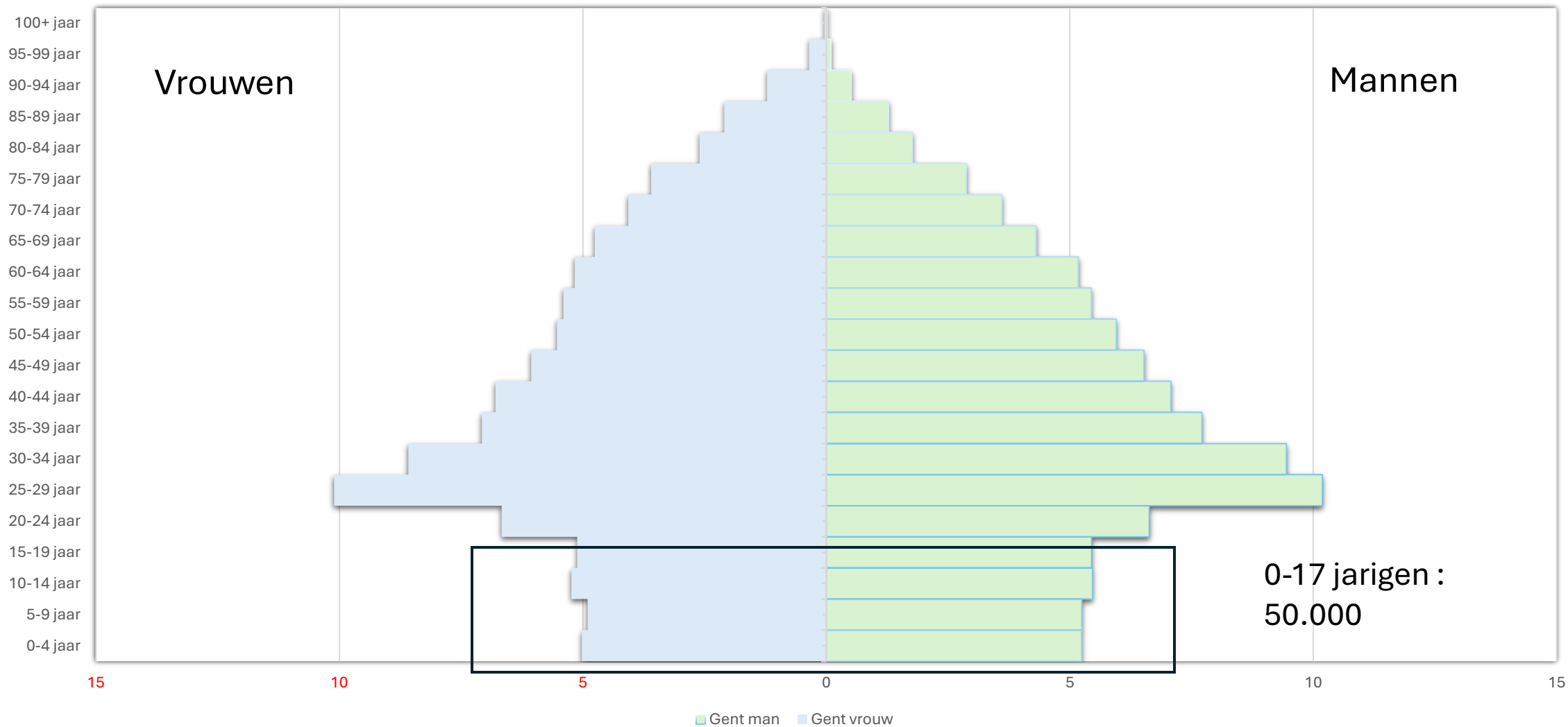
## Leeftijdspiramide Gent vs Vlaams Gewest



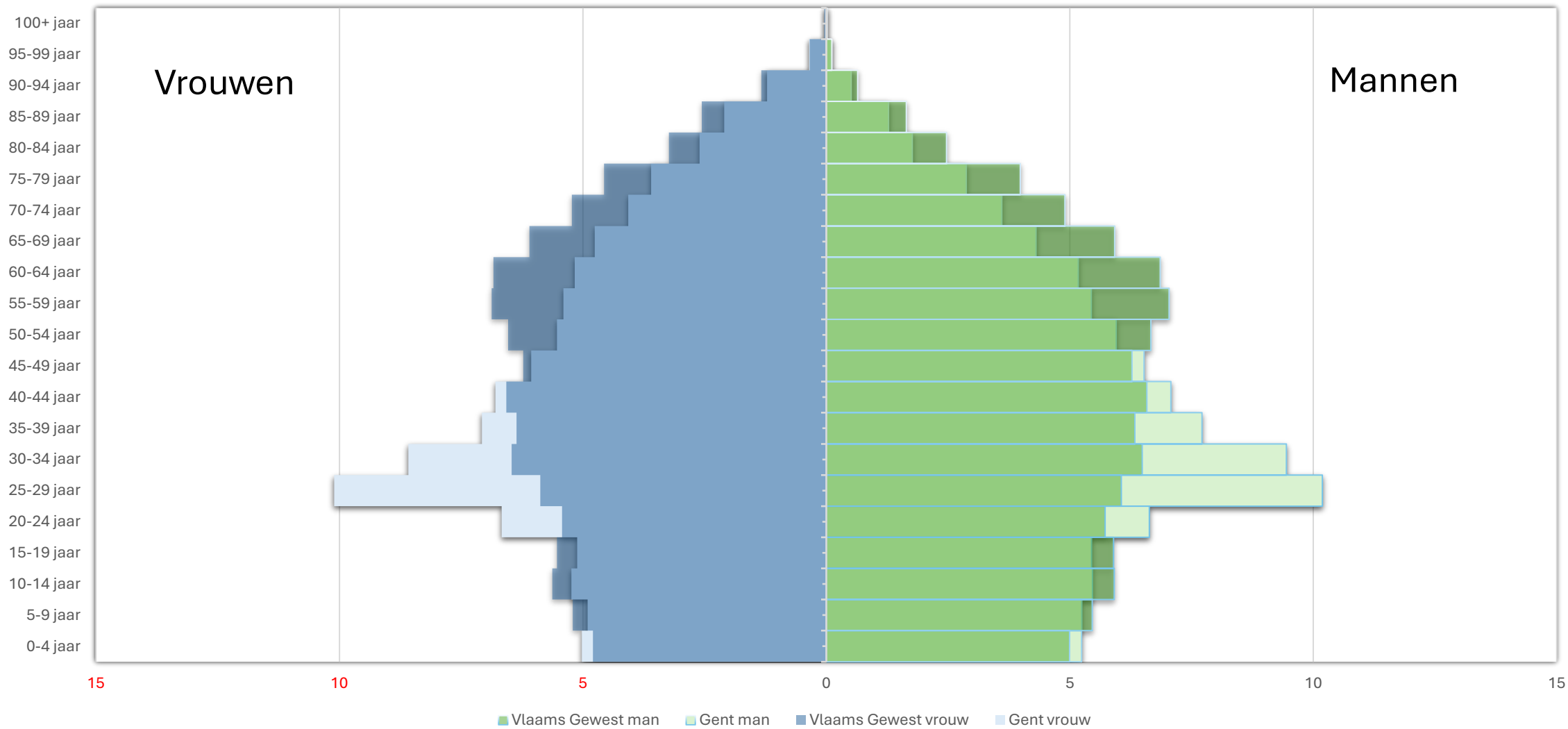
## Leeftijdspiramide Vlaams Gewest



# Leeftijdspiramide Gent



# Leeftijdspiramide Gent vs Vlaams Gewest



# Gent is jong

In vergelijking met Vlaanderen:

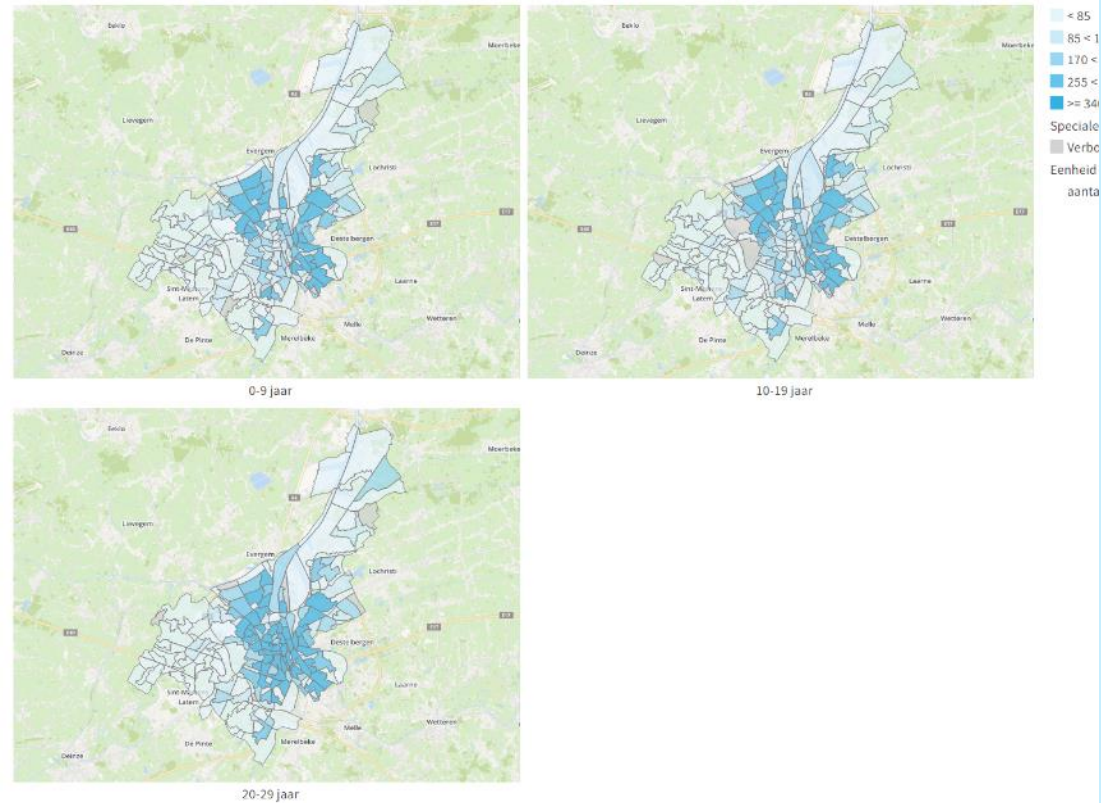
- meer jonge kinderen
- meer 25-39 jarigen
- en minder 65-79 jarigen

Jong Gent : voornamelijk door geboortes en grote instroom jonge Gentenaars (studenten die blijven plakken + internationale migratie)

Er is wel wat uitstroom van kinderen uit Gent, maar het grootste deel blijft en groeit op in Gent



10-jaar leeftijdsklassen - 2024 - Sectoren



Bron: Rijksregister | provincies.incijfers.be

© OpenStreetMap

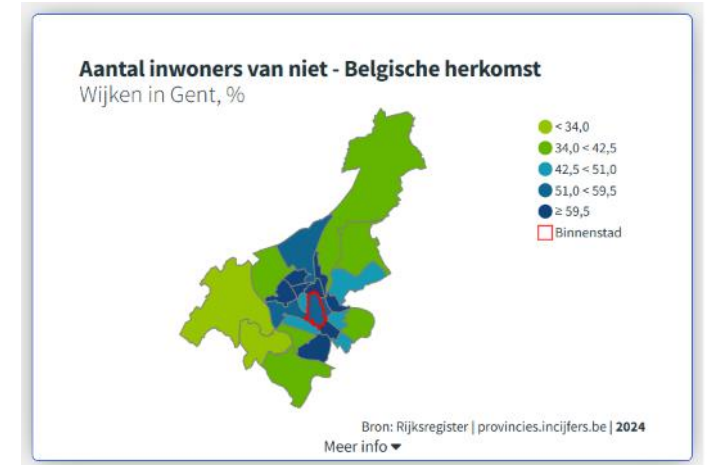
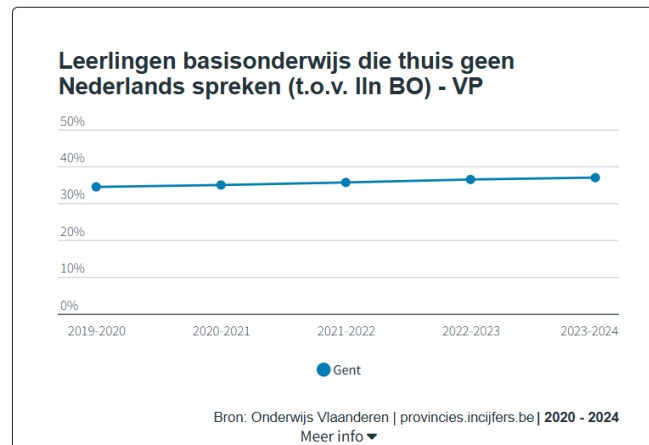
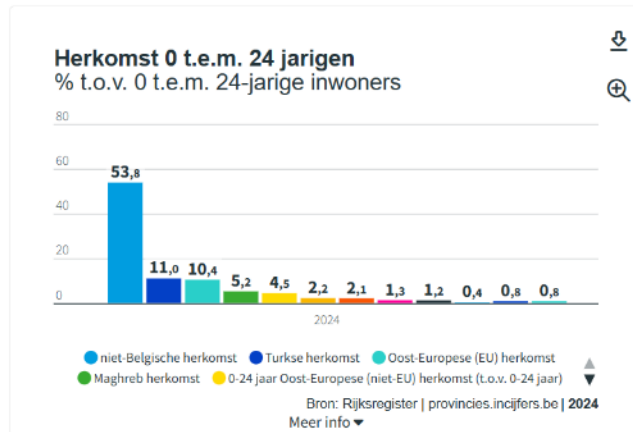
## Waar ?

De jongste wijken vinden we in de 19de-eeuwse gordel.

Maar ook : Wondelgem, Gentbrugge, Oostakker

Plus 20 : bijkomend : Stationsbuurt Noord en Elisabeth Begijnhof + Binnenstad

# Grote diversiteit



- 53,8% van de kinderen en jongeren hebben een internationale herkomst
- We zien dat 37% van de schoolgaande jeugd Nederlands niet als moedertaal heeft.
- In enkele wijken, voornamelijk in de 19<sup>de</sup>-eeuwse gordel, is er nu al sprake van een majority-minority situatie.

# Gezinssamenstelling

52% van de Gentenaars woont in gezin met kinderen

19% van de Gentenaars woont alleen

17% van de kinderen woont in eenoudergezinnen

43% van de 75-plussers woont alleen met kinderen

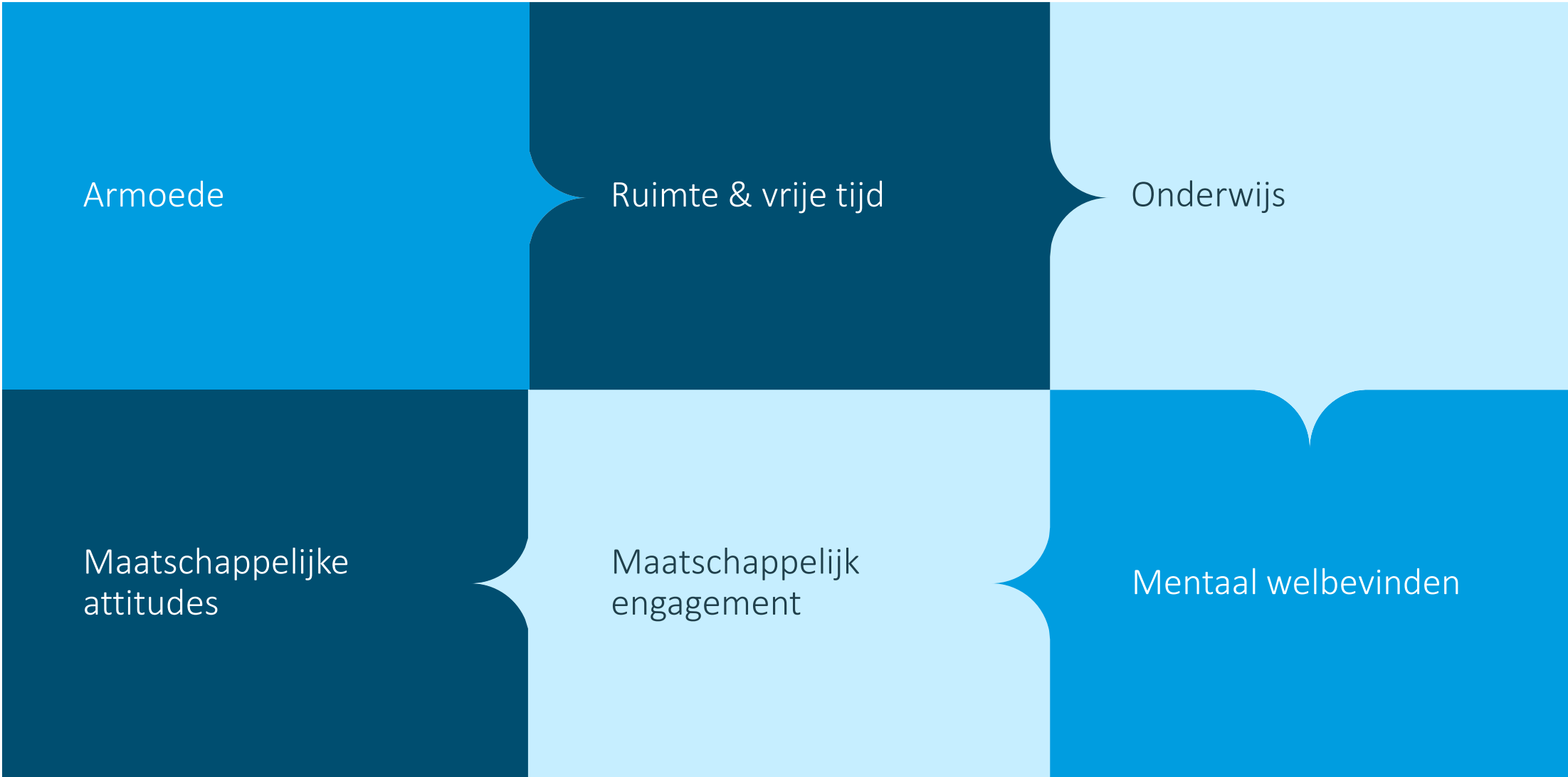


De helft van de  
Gentenaars woont in een  
gezin met kinderen

## Naast de officiële Gentenaars zijn er ook :

- De **studenten** in Gent :
  - Met 87.638 zijn ze, waarvan er een 15.000 zijn gedomicilieerd in Gent (dus 72.257 extra)
  - 48% zit op kot
  - Sinds 2015 ieder jaar met 2.000 unieke studenten extra
- 10.000 **leerlingen secundair onderwijs** komen van buiten Gent, school lopen in Gent
- In 2023 zijn er 633 kinderen en jongeren in een **dak- of thuisloze situatie** in Gent







# Armoede

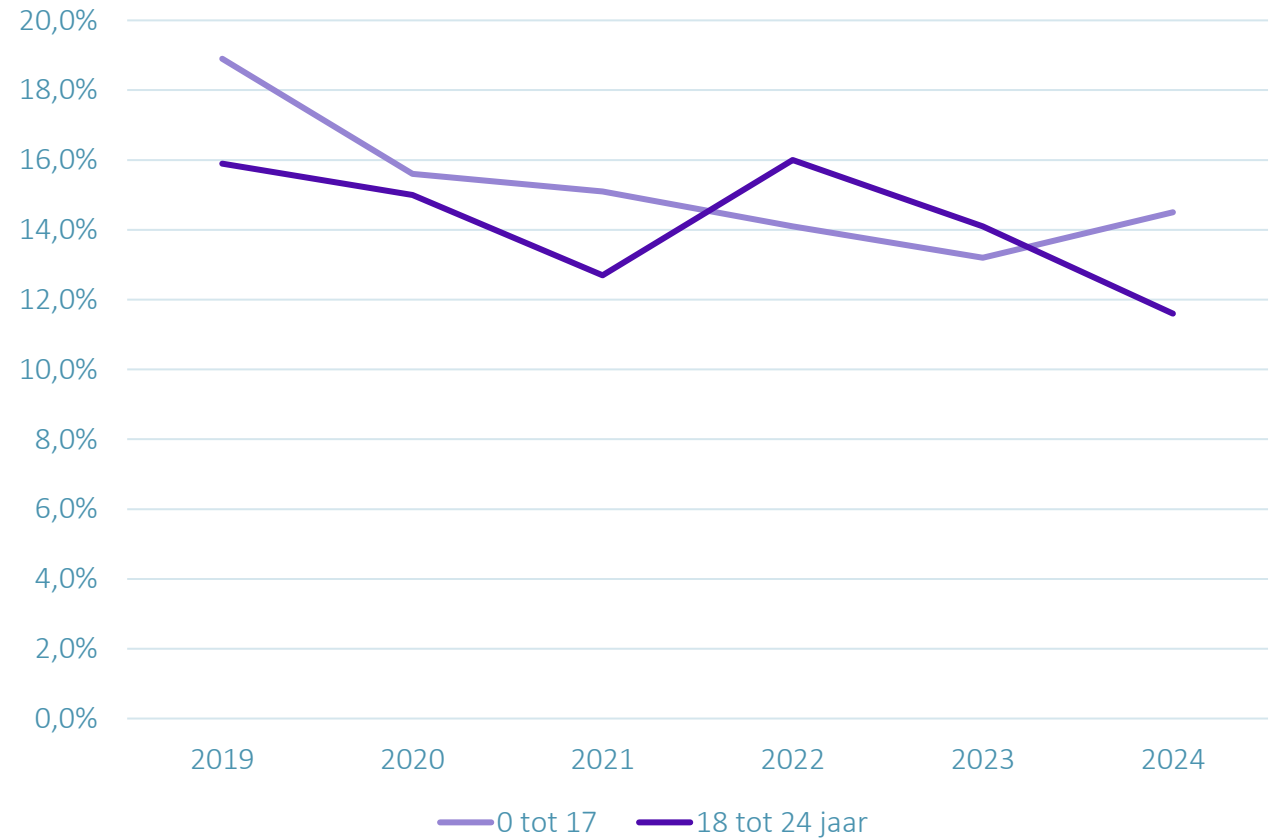
# Armoede

Kansarmoede – index : 18,5%

14,2% kinderen (0-17 jaar) in een gezin met zeer lage werkintensiteit

12% van de gezinnen hebben betalingsmoeilijkheden

Aandeel kinderen en jongeren onder de armoedegrens, Gent, 2019-2024



**Zeg het met 1 cijfer**

Bijna 10.000

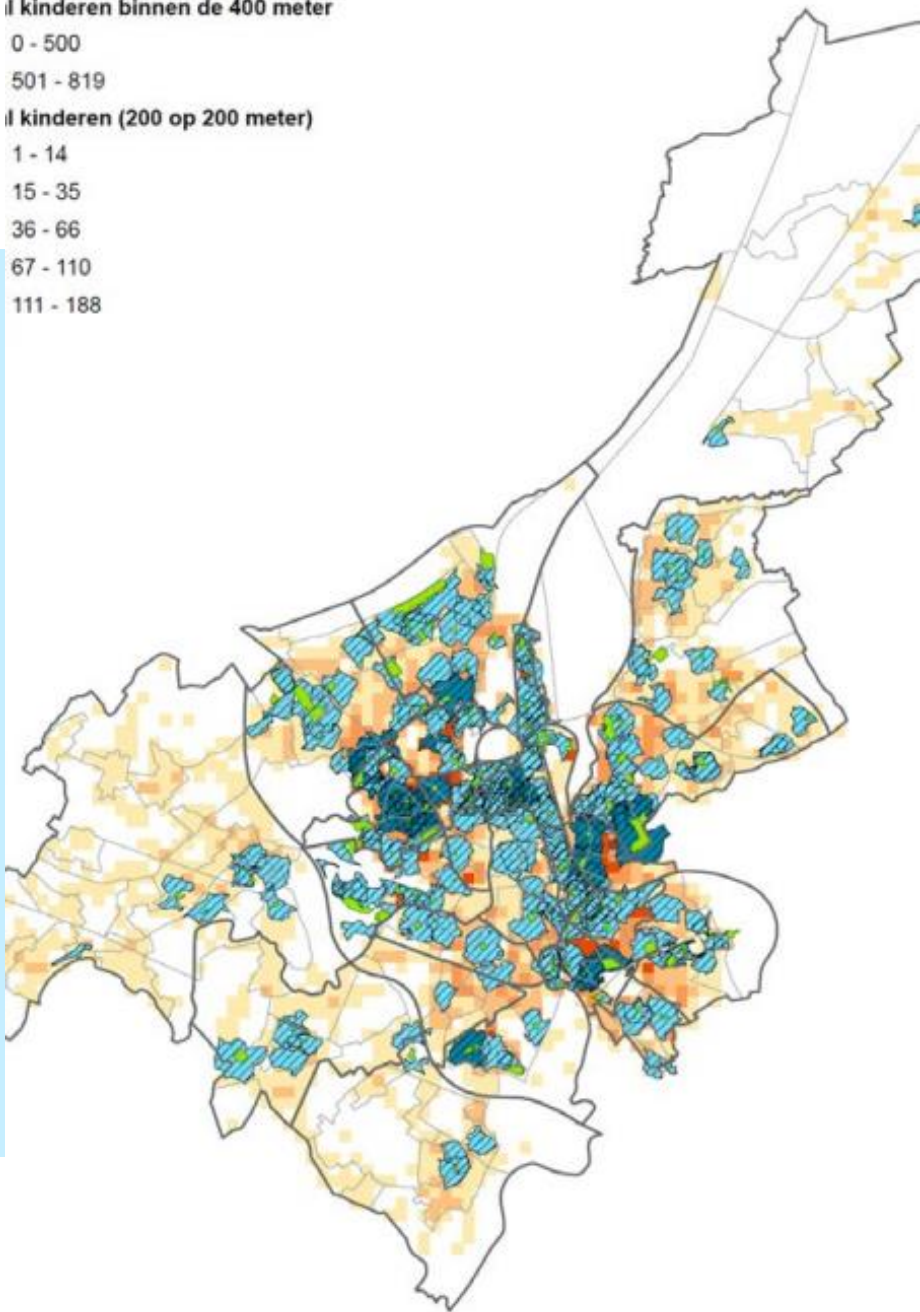


kinderen en jongeren  
leven in armoede in Gent



# Ruimte & Vrije tijd

Speelterrinen  
# kinderen binnen de 400 meter  
0 - 500  
501 - 819  
# kinderen (200 op 200 meter)  
1 - 14  
15 - 35  
36 - 66  
67 - 110  
111 - 188



“ ”

***74,1% van de kinderen (0-11 jaar) heeft  
binnen de 400m loopafstand  
speelruimte***

# Verenigingen voor en door jeugd

Sport-, jeugd- en cultuurverenigingen blijven bij jongeren zeer populair. : 7 op de 10 jongeren in Vlaanderen

Diverse verenigingsvormen voor jeugd voor een gevarieerd publiek

Het aantal **lokaal erkende jeugdwerkinitiatieven** in Gent groeide van 158 erkende verenigingen en organisaties in 2018 naar **175** erkende jeugdwerkinitiatieven in 2023.

In totaal telt de Stad in 2023 om en bij 560 **socio-culturele vrijetijdsorganisatoren voor de jeugd** (sport, cultuur, jeugd,...).





# Onderwijs

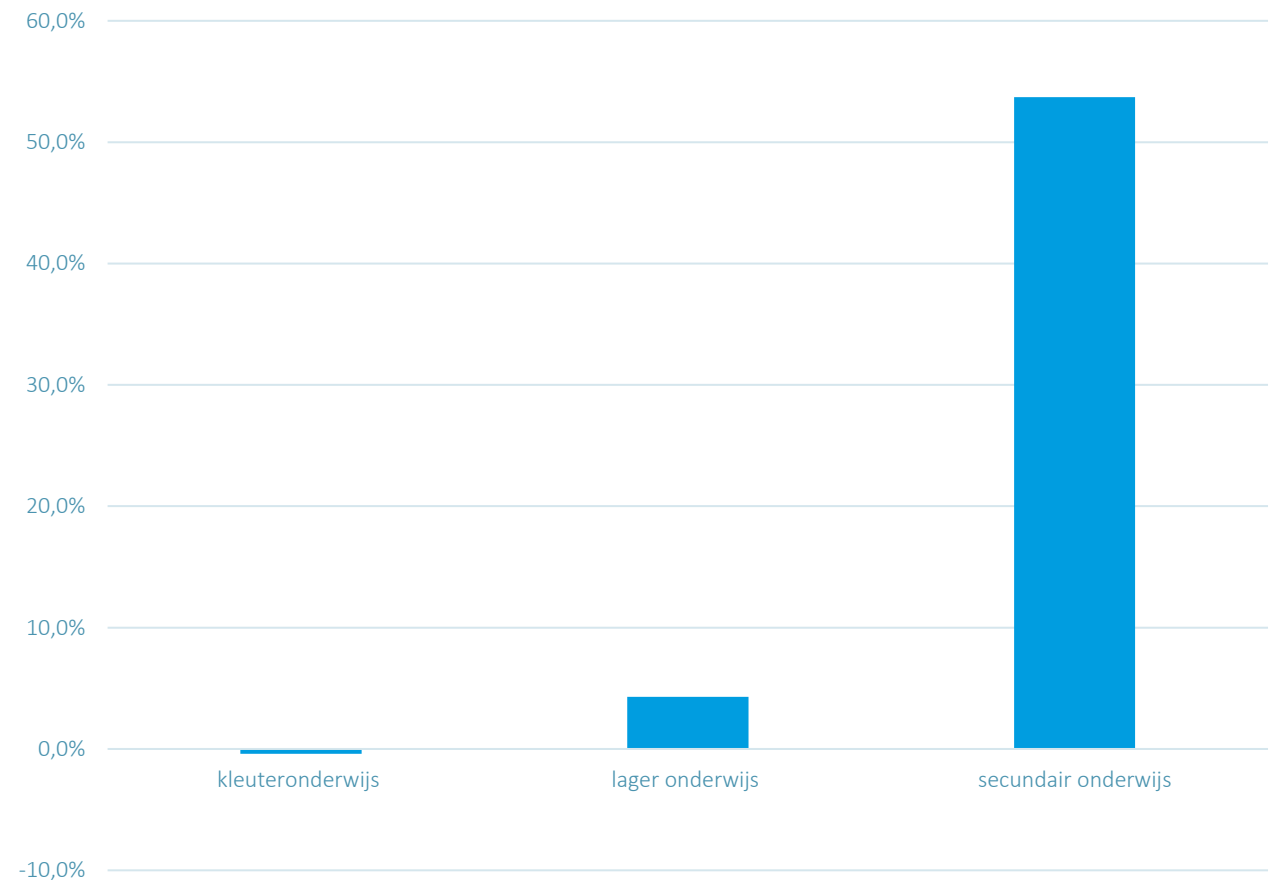
# Pendelstromen leerlingen

In het secundair onderwijs in Gent is 54% van de leerlingen die op de schoolbanken zit, van buiten Gent.

Dit is voornamelijk zo voor het ASO en buitengewoon onderwijs.


Voornamelijk mobiliteit met de omliggende gemeenten + Brugge.

Pendelstromen (tov leerlingen die hier wonen) leerlingen, Gent, schooljaar 2023-2024



**Zeg het met 1 cijfer**

13 %



Verlaat vroegtijdig  
school

“”

## ***Polarisering bij jongeren en neemt sinds 2021 toe***

Centrum van expertise en advies voor preventie en interventie



# Mentaal welbevinden

## Mentaal welbevinden : toename klachten

Vlaamse cijfers :

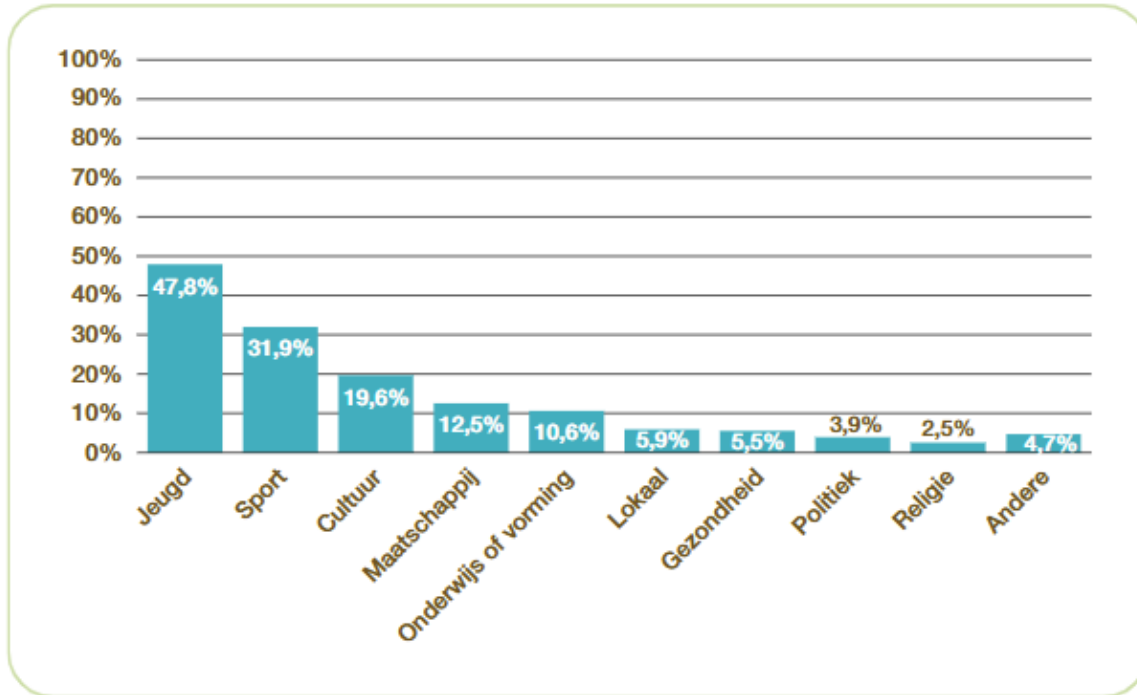
- humeurigheid (+8%),
- zenuwachtigheid (+9,4%),
- zich ongelukkig voelen (+5,6%),
- en slaapproblemen (+5,4%).

Daarnaast is er ook een opvallende stijging in **zelfmoordgedachten** (van 17,6% naar 22,3%) en **zelfbeschadigend gedrag** (van 14,5% naar 18,8%).



# Maatschappelijke engagement

# Formeel vrijwillig engagement



Figuur 4.4: Contexten/soorten verenigingen waarbinnen formeel vrijwillig engagement plaatsvindt (meerdere antwoorden mogelijk), in % (15-25 jaar).  
Bron: JOP-postmonitor 5 (2023)

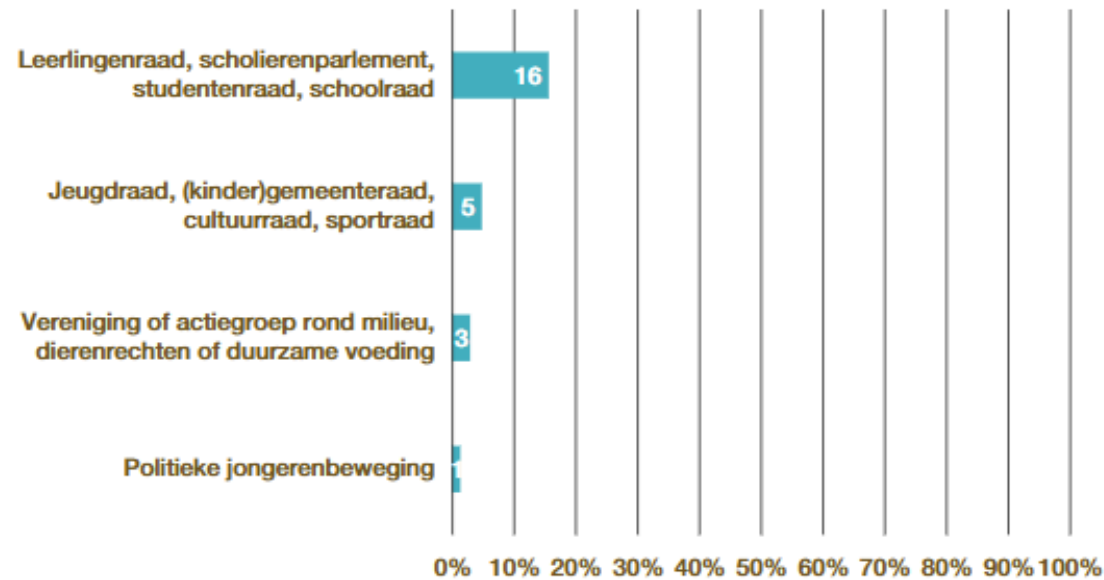
37% doet formeel aan vrijwilligerswerk

Voornamelijk Jeugd en sport context.

Een kleine 5% engageert zich in contexten die hier niet zijn opgegeven.

Dit zijn geen Gentse maar Vlaamse cijfers !

# Deelname aan politieke verenigingen



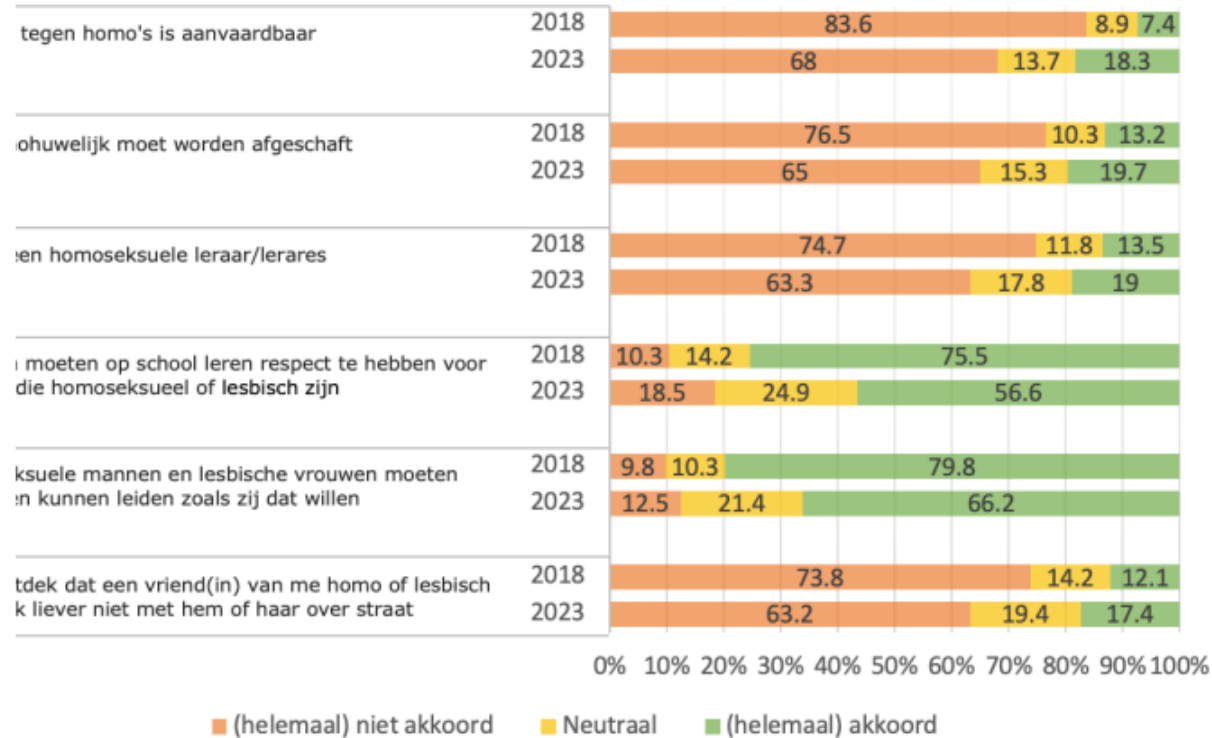
**Figuur 5.6: Frequentieverdeling deelname aan activiteiten van politieke verenigingen en instituties bij jongeren in Vlaanderen (meerdere antwoorden mogelijk, in %) (14-25 jaar) (N = 1.397).  
Bron: JOP-postmonitor 5 (2023)**

Dit zijn geen Gentse maar Vlaamse cijfers !



# Maatschappelijke attitudes

## VERGELIJKING ITEMS HOMOFOBIE 2018 EN 2023



vergelijking items homofobie 2018 en 2023<sup>1</sup>

Jongeren zijn niet erg homofob:  
score van 3,20 op schaal van 10.

MAAR : duidelijke stijging tov 2018  
(score van 2,04)

Dit zijn geen Gentse maar  
Vlaamse cijfers !



1.

**duik erin!**

← ↻ 🔒 <https://hoeveelin.stad.gent> A ☆ S ↻ | 📄 ☆ 🗨️ 🌱 ...

**gent:** Tendensen Wijken Vooruitzichten Verhuisbewegingen

# Met hoeveel in Stad Gent?

Hoeveel kinderen en jongeren lopen school in Gent? Hoeveel Gentenaars zullen er zijn in 2033?

Wie zijn de Gentenaars? Hoe verschillen de inwoners van de wijken? Wie verhuist naar Gent? En hoeveel niet-Gentenaars maken gebruik van de stad?

De cijfers leggen heel wat inzichten bloot.

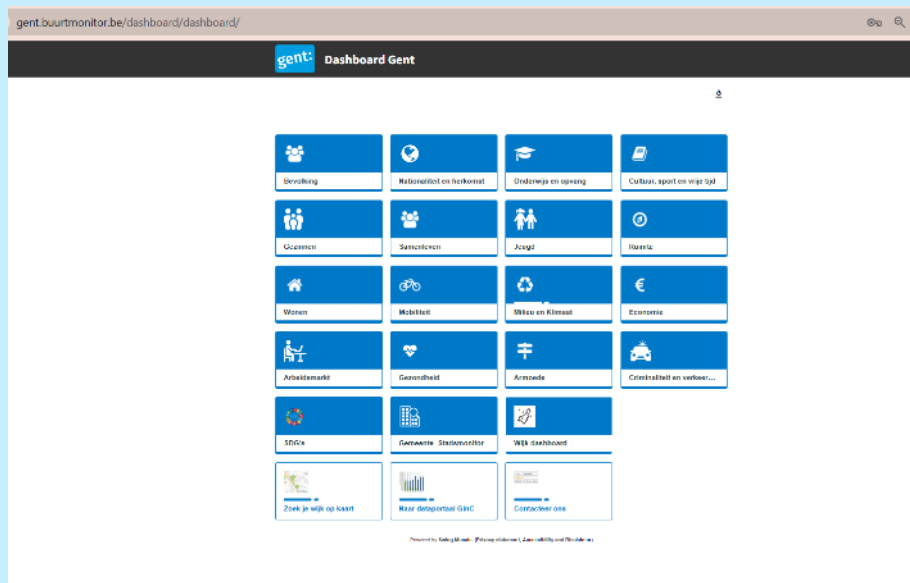
**Tendensen**  
Wie woont niet-Gentenaars in de stad?

**Wijken**

**Vooruitzichten**  
se bevolking er in zien?

**Verhuisbewegingen**  
Wat leren we uit de verhuisbewegingen naar, binnen en uit Gent?

<https://hoeveelin.stad.gent/>



***En we hebben nog meer cijfers – specifiek voor kinderen en jeugd***

*GinC - dashboard*

