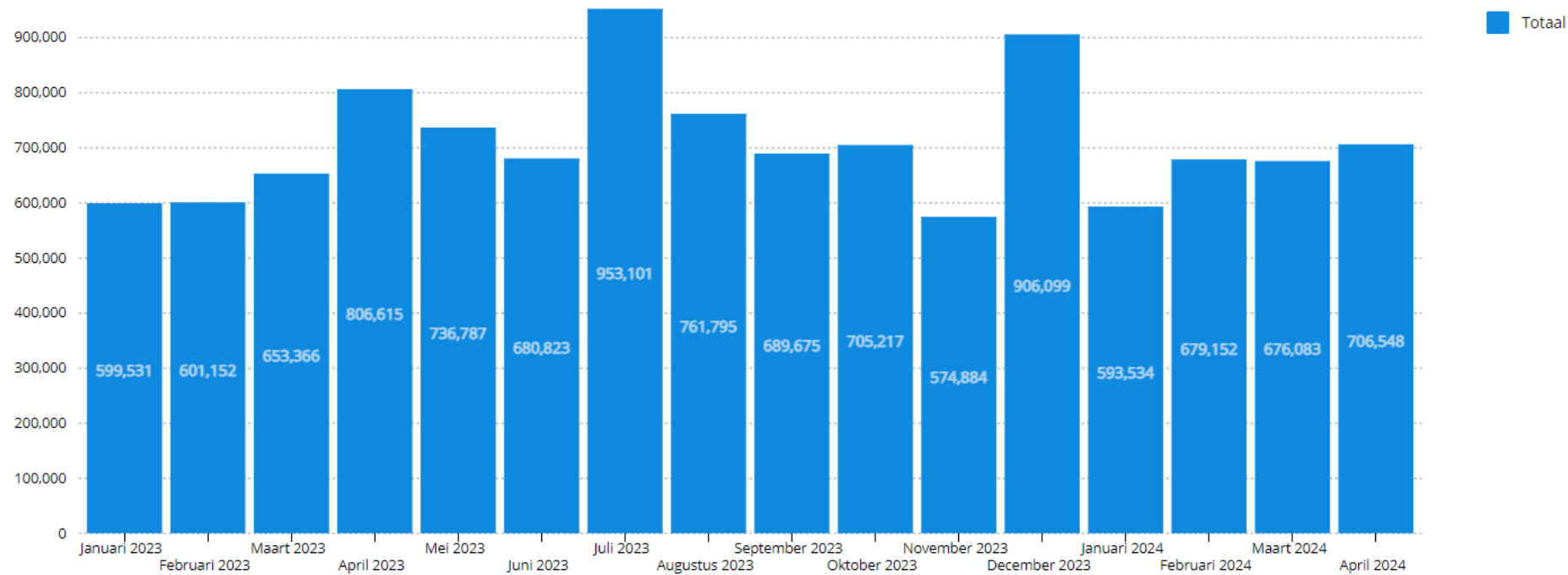


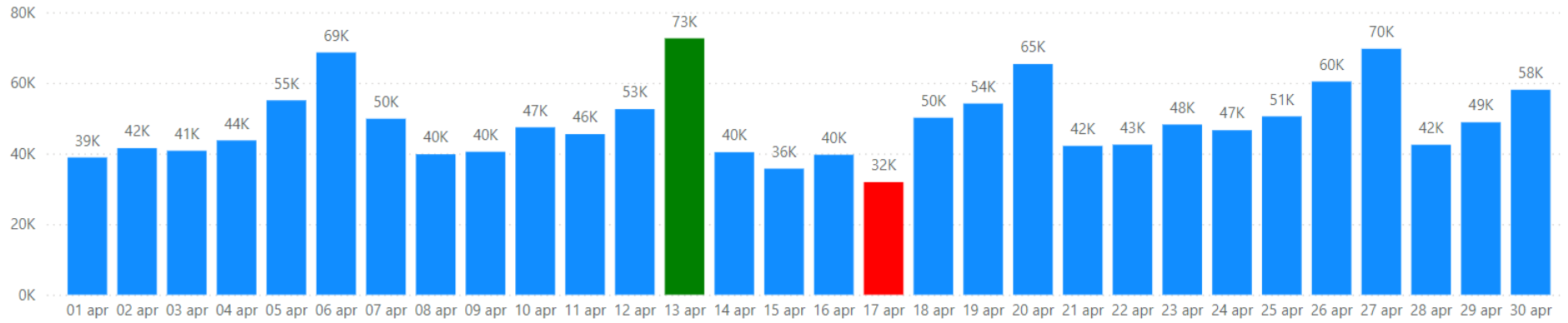
## Data-inzichten m.b.t. drukte voor de maand april 2024 – gebied ‘Hoofdwinkelas’ Gent



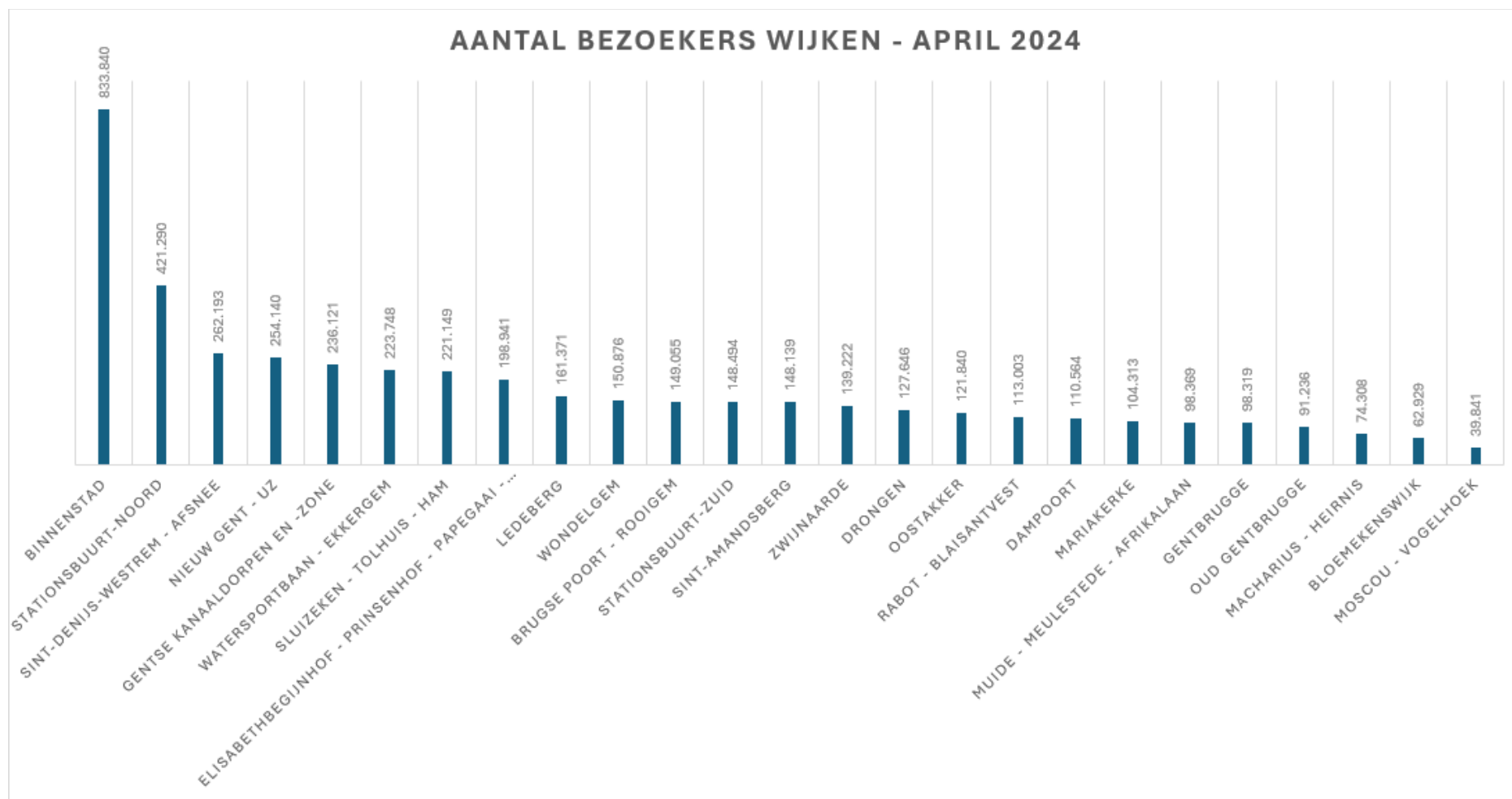
Maand **april 2024** op dagbasis:

- Drukste dag : zaterdag 13/04
- Kalmste dag : woensdag 17/04

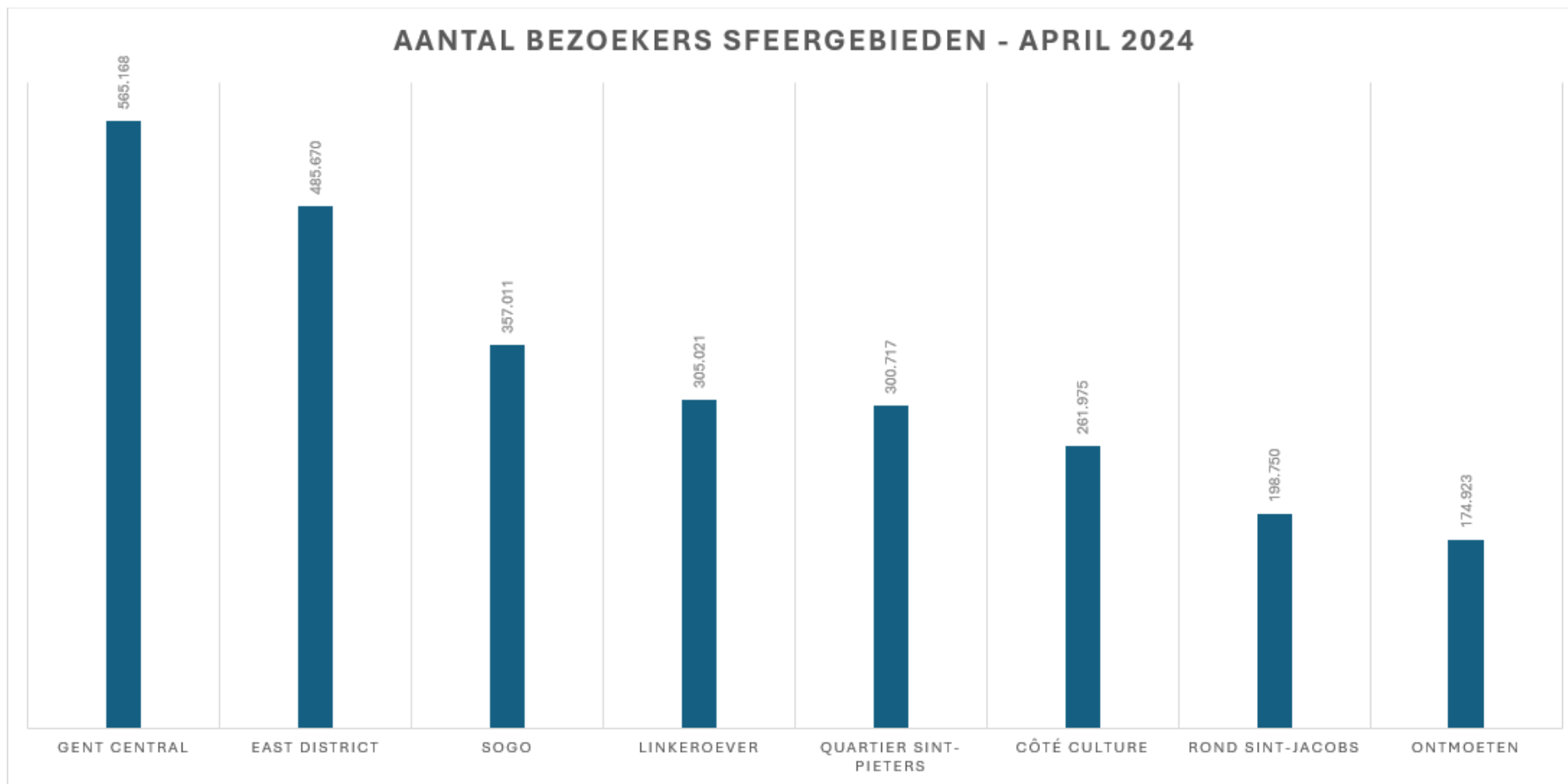
## Drukste en kalmste dag



Aantal unieke bezoekers per wijk – maand april 2024:



Aantal unieke bezoekers per sfeergebied – maand april 2024 :



Top 10 lokale herkomst (obv gebied Hoofdwinkelas ; april 2024; excl. gebied Binnenstad)

	Herkomst	Aantal unieke bezoekers
1	Rabot - Blaisantvest	12.603
2	Stationsbuurt-Noord	12.544
3	Sint-Amandsberg	12.480
4	Mariakerke	10.004
5	Wondelgem	9.859
6	Ledeberg	9.151
7	Brugse Poort - Rooigem	8.446
8	Sluizeken - Tolhuis - Ham	8.327
9	Elisabethbegijnhof - Prinsenhof - Papegaai - Sint-Michiels	7.506
10	Watersportbaan - Ekkerghem	7.323

Top 10 regionale herkomst (obv gebied Hoofdwinkelas ; april 2024; excl. Gent)

Maand	Herkomst	Aantal unieke bezoekers
1	Deinze	13.874
2	Merelbeke	11.852
3	Evergem	11.572
4	Destelbergen	10.135
5	Lievegem	8.555
6	Wetteren	7.971
7	Lochristi	7.713
8	Lokeren	7.525
9	Melle	6.447
10	De Pinte	6.428

Top 10 nationale herkomst (obv gebied Hoofdwinkelas ; april 2024; excl. Oost-Vlaanderen)

	Herkomst	Aantal unieke bezoekers
1	West-Vlaanderen	81.716
2	Antwerpen	38.784
3	Vlaams-Brabant	33.464
4	Brussels Hoofdstedelijk Gewest	24.197
5	Limburg	9.463
6	Henegouwen	7.569
7	Luik	4.149
8	Waals-Brabant	3.247
9	Namen	1.489
10	Luxemburg	864

Top 10 internationale herkomst (obv gebied Hoofdwinkelas ; april 2024; excl. België)

	Herkomst	Aantal unieke bezoekers
1	Nederland	48.027
2	Frankrijk	24.756
3	Spanje	21.893
4	Verenigd Koninkrijk	21.737
5	Duitsland	21.003
6	Verenigde Staten	19.974
7	Italië	13.845
8	Polen	8.846
9	Portugal	5.069
10	Zwitserland	4.901



## **Bestedingscijfers**

Deze cijfers zijn gebaseerd op basis van data van Worldline. Naast creditcards (Mastercard, Visa) bevat deze dataset ook bestedingen van de meest courante credit en debitcards (Bancontact, Payconic, Visa, MasterCard, Vpay, Maestro, JCB, CUP, AMEX, Dinerscard, Maaltijdcheques).

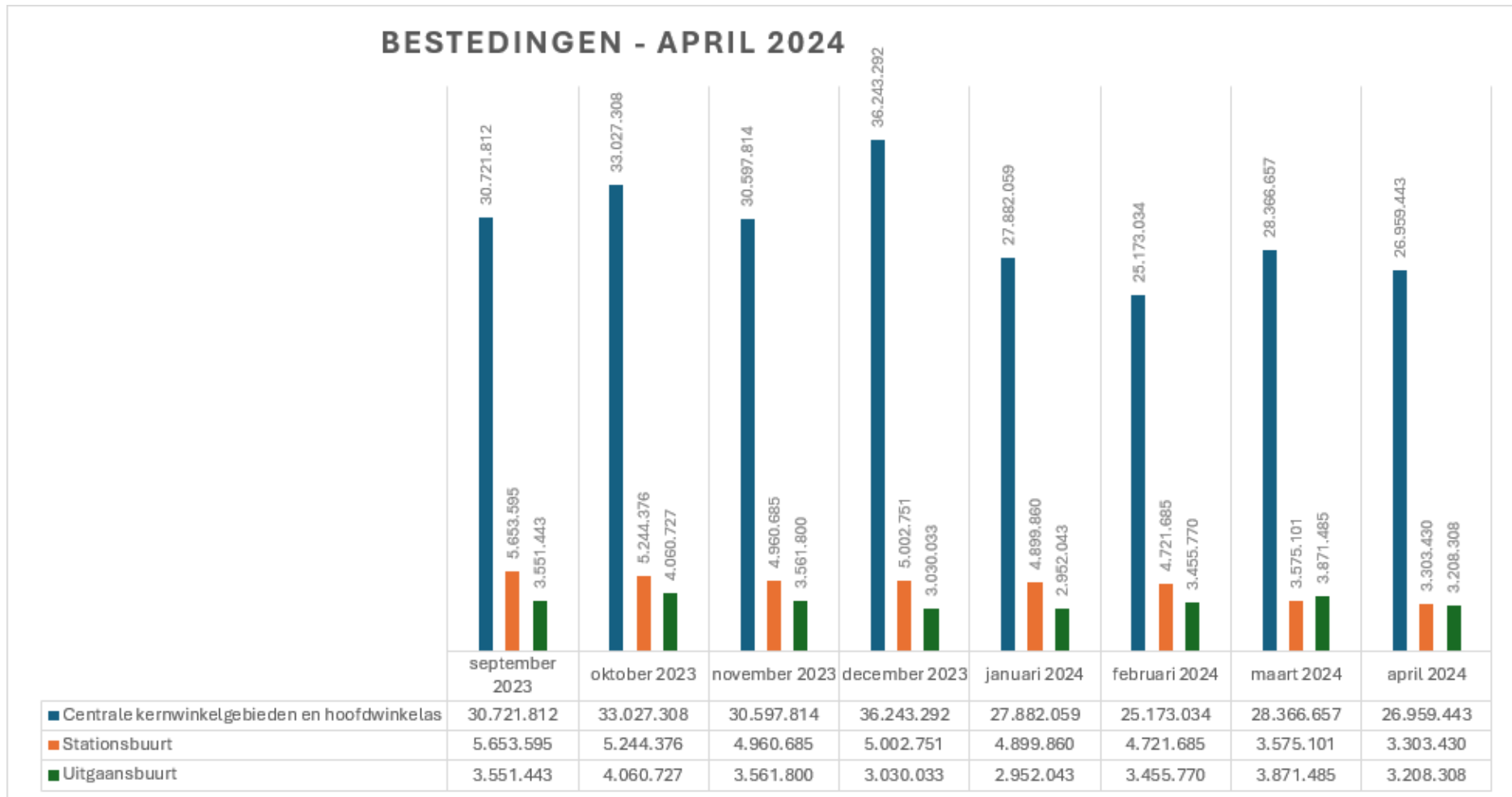
Voor de maandelijkse bestedingen definiëren we 3 gebieden (en de evolutie tov 3 maanden ervoor):

1. Centrale kernwinkelgebieden en hoofdwinkelas
2. Stationsbuurt (sfeergebied Quartier St. P. en iets ruimer)
3. Uitgaansbuurt (buurt rond Overpoort)

Voor de dagelijkse bestedingen definiëren we 1 gebied, nl. Centrale kernwinkelgebieden en hoofdwinkelas tijdens 1 maand.

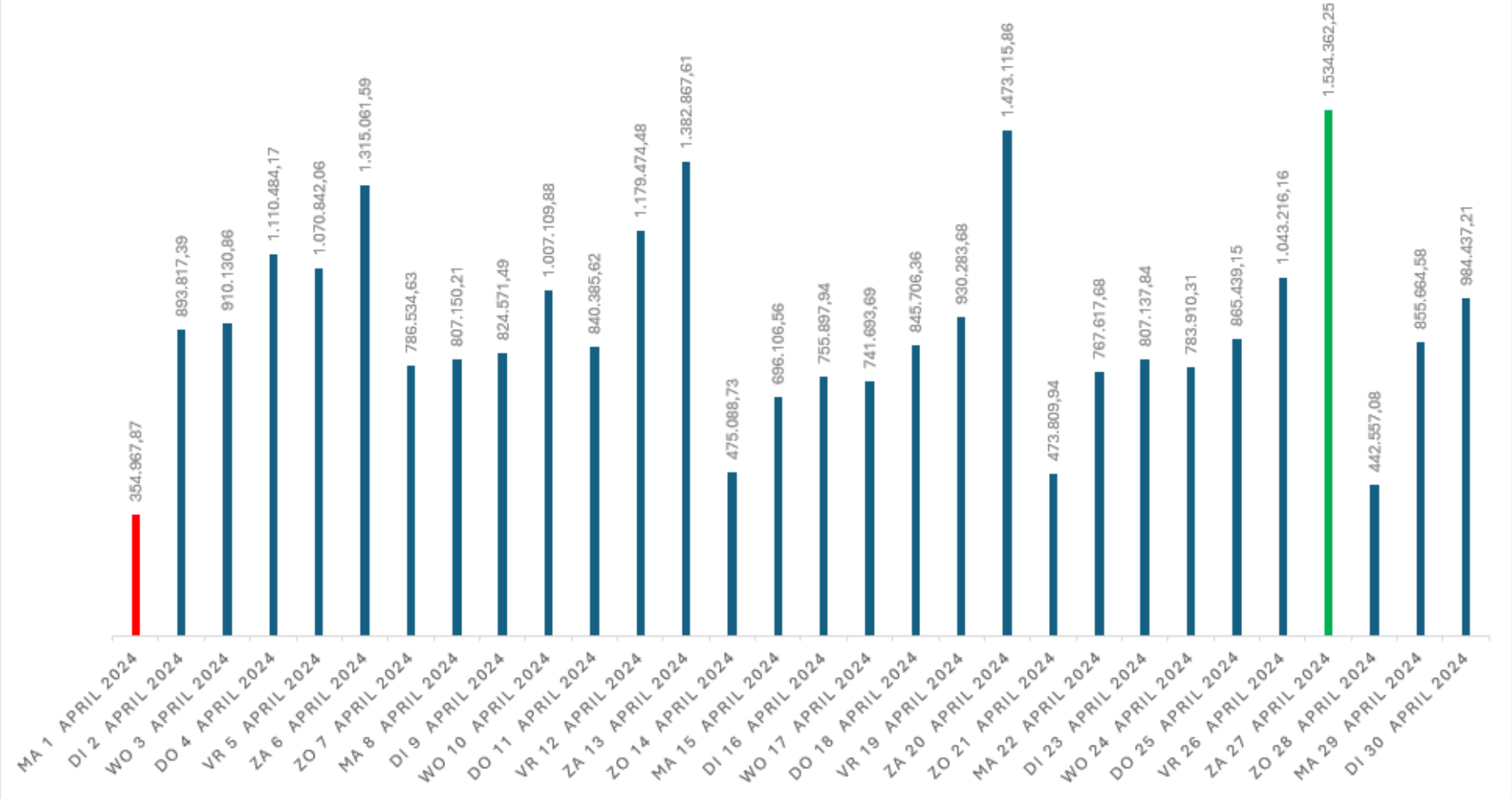
**Maandelijkse bestedingen – april 2024**

## BESTEDINGEN - APRIL 2024



Dagelijkse bestedingen – totale uitgaven: april 2024

### BESTEDINGEN CENTRALE KERNWINKELGEBIEDEN - APRIL 2024



Top 10 landen – totale bestedingen: april 2024

**(exclusief België, staat altijd bovenaan)**

	Herkomst	Totale uitgave
1	NEDERLAND	1.012.460,22
2	UNITED STATES	759.577,96
3	FRANCE	470.604,83
4	GERMANY	363.407,19
5	GREAT BRITAIN	341.349,62
6	IRELAND (EIRE)	331.513,99
7	OTHER	208.205,36
8	SPAIN	161.460,85
9	CHINA	144.209,63
10	ITALY	125.858,88