



















# DUIFHUISPARK

ontwerp



- |   |                                |   |                              |
|---|--------------------------------|---|------------------------------|
|  | halfverharding                 |  | intensief grasveld           |
|  | petanqueveld                   |  | halfintensief/extensief gras |
|  | asfalt - sportveld             |  | lage beplanting              |
|  | zand                           |  | hoge vegetatie               |
|  | keermuur schanskorf            |  | nieuwe boom                  |
|  | zitbank                        |  | bestaande boom               |
|  | vuilniskorf                    |  | meerstammige boom            |
|  | tredbeplanting in substraat    |  | gemaaid graspad              |
|  | vaste paal<br>wegneembare paal |  | haag                         |



0 2.5 5 12.5 m

SCHAAL: 1/250